



さい がい じ よう はい りよ しゃ しょう がい しゃ し えん
災害時要配慮者(障害者)支援

ガイドブック



なかがわく
中川区
マスコットキャラクター
ハボン



なかがわく
中川区
マスコットキャラクター
ナッピー

なかがわく やくしよ
中川区役所

なかがわく しょうがい しゃ じ りつ し えん れん らく きょう ぎ かい
中川区障害者自立支援連絡協議会

はじめに

中川区は、災害のリスクが高い地域です。例えば、近い将来発生するかもしれないと言われている「南海トラフ巨大地震」では、最大震度7の揺れ(立っていることができず、飛ばされることもあるぐらいの強い揺れ)や2mから3mの津波が想定されています。さらに、中川区には、庄内川や新川などがあるため、洪水や内水氾濫による水害の危険性も高く、河川が氾濫すると、5m以上の深さまで水に浸かることが想定されています。

また、中川区は障害者手帳をお持ちの方が名古屋市内で最も多い地域です。平成23年(2011年)に発生した東日本大震災では、障害のある方の死亡率は被災地全体の死亡率と比べて高かったとの調査もあり、障害のある方が災害に備え、中川区で同じようなことが起きないように何かできないかとの思いからこのガイドブックの作成をはじめました。

作成を進める中で、アドバイザーである認定NPO法人レスキューストックヤード浦野 愛 常務理事から過去の災害について、以下のような紹介がありました。

- 事前に家の耐震化や家具の転倒防止をしていたことで、大きな地震が来てもけがをせずに落ち着いてすぐに次の行動がとれた。
- 避難所マップなどで事前に自分が逃げる避難所がきちんと分かっていた方は、早く安全に行動をとることができた。
- 障害のある方が利用することが多い医療・福祉用具や衛生セット、薬、電源などの確保は難しく、支援も届きにくい状況で、主治医や施設の職員などと相談しながら、より念入りに準備しておいた方がよかった。
- 地域で生き残った人達が、自分にできることを考え、お互いに助け合いながら、避難所生活を乗り切った。

このように、災害では「自分で準備し、自分を守ること(自助)」と「地域の方々が助け合って地域を守ること(共助)」が大切です。このガイドブックでは、「自助」と「共助」について分かりやすく記載しています。ご自身の障害に合わせて必要なことを考え、メモすることで、オリジナルの「防災ノート」を作り上げながら、一人ひとりが今から準備を進めておけば、災害が起こっても、けがを防ぎ、早く安全な場所に避難できる可能性がグンと高まります。

このガイドブックが障害のある方の災害対策の一助となれば幸いです。

ガイドブックの見方

アイコンについて

区分	概要
	このマークは、書き込み部分についています。ガイドブックを読んで、自分の考えたことなどを書き込んでおきましょう。
	このマークは、避難マップのメモ部分についています。災害があったときに避難する場所を確認し、メモしておきましょう。

避難マップページの書き込み例

メモした避難場所までの経路も書き込んでおきましょう。

自分が避難する場所を確認し、書き込んでおきましょう。

設備情報について

① 指定避難所

施設名	所在地	設備情報						
		既設スロープ	簡易式スロープ	福祉避難スペース	車いす対応トイレ	洋式トイレ	エレベーター	発電機
1 広見小学校	広住町4-41	○	×	○	×	○	×	○
2 広見コミュニティセンター	西日置二丁目16-1	—	×	×	○	○	×	×

(注) 1及び2の2階以上は洪水・内水氾濫の指定緊急避難場所、1の3階以上は津波の指定緊急避難場所、1のグラウンドは地震の指定緊急避難場所にもなります。1の福祉避難スペースは体育館です。

既設スロープ	建物や避難場所(主に体育館や福祉避難スペース)の出入口付近に普段から設置されているスロープの有無を掲載しています。「—」は出入口付近に段差がないなど車いすを使う方が入りやすい施設です。
簡易式スロープ	福祉避難スペースまでの間の段差解消などのために名古屋市が購入した簡易式スロープ(簡単に取り外しができるスロープ)の有無を掲載しています。
福祉避難スペース	配慮が必要な方のためのスペースの事前設置の有無を掲載しています。
車いす対応トイレ	車いすを使う方が利用しやすいトイレの有無を掲載しています。なお、「△」は男性用トイレ又は女性用トイレの中のみであることを示します。
洋式トイレ	洋式トイレの有無を掲載しています。なお、「△」は男性用トイレ又は女性用トイレの中のみであることを示します。
エレベーター	設備の有無を掲載しています。なお、使用にあたり、施設職員の操作などが必要な場合があります。
発電機	名古屋市が購入した発電機の有無を掲載しています。

(注) このガイドブックに掲載した情報は、平成31年(2019年)3月時点のものです。

さい がい はっ せい 災 害 が 発 生

このガイドブックでは、「地震」と「風水害(大雨や台風など)」の2つの災害を中心に紹介します。

大きな地震が発生すると、どんなことが起きるのか？

大きな揺れの後、1時間ぐらいで海の水があふれ、ジワジワ・ノロノロ、ゆっくりとしたペースで住宅地や田畑などに流れ込んでいきます。中川区では、最大で3m近くの深さまで水に浸かることもあります。また、川などを遡り、住宅地や田畑などに流れ込んでくることもあります。



地震による
火災

写真提供:神戸市



津波

写真提供:普代村



ブロック塀
崩壊

写真提供:一般財団法人消防
防災科学センター

古いブロック塀は、大きな揺れが起こると、道路側に倒れやすく、下敷きになったり、ぶつかって怪我をすることがあります。



建物の
倒壊

写真提供:神戸市

古い家は、大きな揺れで倒れたり、壁にひびが入ったり、屋根瓦が落ちたりして、住めなくなってしまう。また、下敷きになって、怪我をすることもあります。




液状化

写真提供:一般財団法人消防防災科学センター

地面にひびが入り、その隙間から泥水がふき出したり、土の下に埋めてあるマンホールなどが地面の上に飛び出てきて、人や車が通りにくくなります。

したら...

おお あめ ふ たい ふう ちか お
大雨が降ったり、台風が近づくと、どんなことが起きるのか？



ないすい
内水
はんらん
氾濫

写真提供:坂出市

げ すいどう はいすい し せつ のうりよく こ おお
下水道などの排水施設の能力を超える大
あめ ふ じゅうたく ち た はた あまみず
雨が降ると、住宅地や田畑などに雨水が
あふれ、道路や家などが水浸しになるこ
とがあります。中川区では、最大で2m近く
の深さまで水に浸かることもあります。



こうすい
洪水
がいすい はんらん
(外水氾濫)

写真提供:防災科学技術研究所

かわ みず ふ ていぼう てい
川の水が増えて、堤防からあふれたり、堤
ぼう こわ かわ みず じゅうたく ち た はた
防が壊れたりして、川の水が住宅地や田畑
などに流れ込んでくることがあります。中川
く さいだい ちか ふか みず つ
区では、最大で6m近くの深さまで水に浸
かることもあります。



たかしお
高潮

写真提供:山口県

つよ かせ うみ みず かいがん ふ よ
強い風で海の水が海岸に吹き寄せられることな
どにより、海の水が堤防などを乗り越えて、住宅
ち た はた なが こ
地や田畑などに流れ込んでくることがあります。
中川区では、最大で5m近くの深さまで水に浸か
ることもあります。



これまでのイラストや写真を見て、災害が起こると、身の回りにどんなことが
起こるのか、以下の観点を参考に考えてみましょう。

じぶん かぞく み きけん
自分や家族などをおそう身の危険

せいかつ ばしょ じたく
生活場所・自宅

せいかつ ようひん
生活用品・ライフライン
(電気・ガス・水道など)

目次

はじめに	1
ガイドブックの見方 ^{み かつ}	2
災害が発生したら ^{さい がい はっ せい} ……	3

1 災害発生前に行うこと

非常持出品・備蓄品チェックリスト ^{ひじょうもちだしひん び ちくひん}	7
ヘルプカード・ヘルプマークとは?	12
自宅の耐震化と自宅内の安全点検 ^{じ たく たいしん か じ たくない あん ぜんてん けん}	13
障害種別ごとの日頃の備え ^{しょうがいしゅべつ ひ ごろ そな}	15
障害のある方すべてに共通すること ^{しょうがい かつた きょうつう}	15
目の不自由な方 ^{め ふ じ ゆう かつた}	15
耳の不自由な方 ^{みみ ふ じ ゆう かつた}	15
肢体の不自由な方 ^{したい ふ じ ゆう かつた}	16
内部障害のある方 ^{ない ぶ しょうがい かつた}	16
知的障害や発達障害のある方 ^{ち てきしょうがい はつ たつしょうがい かつた}	16
精神障害のある方 ^{せいしんしょうがい かつた}	17
難病のある方 ^{なんびょう かつた}	17
支援者としてできる日頃の備え ^{し えんしゃ ひ ごろ そな}	18

2 災害が発生したときに行うこと

避難行動の流れ ^{ひなんこうどう なが}	19	内部障害、知的障害、発達障害、 精神障害、難病のある方 ^{ない ぶ しょうがい ち てきしょうがい はつ たつしょうがい せいしんしょうがい なんびょう かつた}	26
地震が起きたとき ^{じしん お}	19	支援者としてできること ^{し えんしゃ}	26
大雨や台風のとき ^{おおあめ たいふう}	21	目の不自由な方 ^{め ふ じ ゆう かつた}	26
指定緊急避難場所、指定避難所、避難情報とは? ^{していきんきゅうひなん ばしょ してい ひなんじょ ひなんじょうほう}	23	耳の不自由な方 ^{みみ ふ じ ゆう かつた}	26
洪水(外水氾濫)・内水氾濫の想定浸水深とは? ^{こうずい がいすいはんらん ないすいはんらん そうていしんすいしん}	24	肢体の不自由な方 ^{したい ふ じ ゆう かつた}	26
防災に関する情報(避難情報など)の入手方法の例 ^{ぼうさい かん じょうほう ひなんじょうほう にゅうしゅうほうほう れい}	24	内部障害や難病のある方 ^{ない ぶ しょうがい なんびょう かつた}	26
避難するときの留意事項 ^{ひなん りゆうい じ こと}	25	知的障害、発達障害、 精神障害のある方 ^{ち てきしょうがい はつ たつしょうがい せいしんしょうがい かつた}	26
障害のある方すべてに共通すること ^{しょうがい かつた きょうつう}	25		
目の不自由な方 ^{め ふ じ ゆう かつた}	25		
耳の不自由な方 ^{みみ ふ じ ゆう かつた}	25		
肢体の不自由な方 ^{したい ふ じ ゆう かつた}	25		

3 指定避難所で行うこと

指定避難所のイメージ	27
指定避難所生活で気を付けること	29
障害のある方が気を付けること	29
支援者として気を付けること	29
障害のある方すべてに対して…	29
目の不自由な方に対して…	29
耳の不自由な方に対して…	30
肢体の不自由な方に対して…	30
内部障害のある方に対して…	30
知的障害のある方に対して…	31
発達障害のある方に対して…	31
精神障害のある方に対して…	31
難病のある方に対して…	32

4 中川区避難マップ

中川区全体	33
広見学区	35
露橋学区	37
八熊学区	39
八幡学区	41
愛知学区	43
常磐学区	45
篠原学区	47
昭和橋学区	49
玉川学区	51
野田学区	53
荒子学区	55
中島学区	57
西中島学区	59
正色学区	61
五反田学区	63
戸田学区	65
春田学区	67
豊治学区	69
長須賀学区	71
西前田学区	73
万場学区	75
千音寺学区	77
赤星学区	79
明正学区	81

1 災害発生前に行うこと

このパートでは、災害が発生する前に行う「日頃の備え」について考えます。

非常持出品・備蓄品チェックリスト


大きな災害が起こると、救援物資が届くまでに4日から7日かかると想定されています。備蓄品は7日分を目安に準備し、そのうち3日分の食料・水・服薬中の薬、障害者手帳などの貴重品、障害にに応じて必要となる生活用品などを**非常持出品**として、災害時に持ち出せるように準備しておきましょう。

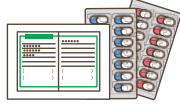



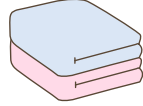
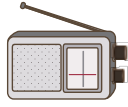
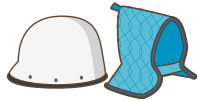







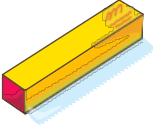










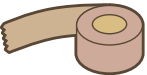
非常持出品(一次持出品)の例

災害時に持ち出せるように準備しておきたいものの例です。**リュックサックに入れて背負って逃げられる程度の量**を目安に、自分の障害にに応じて必要なものを加えたり、省いたりして、準備しておきましょう。

チェック欄	区分	品名	説明
<input type="checkbox"/>	食料品	食料	チョコレートやあめ、携帯ビスケットなどカロリーの高いものも入れておくとよいです。
<input type="checkbox"/>		飲料水	少なくとも500ml～1ℓ程度を準備しましょう。
<input type="checkbox"/>	貴重品	最低限の現金	公衆電話や自動販売機を使うのに、小銭があると便利です。
<input type="checkbox"/>		重要書類	重要な書類(保険証、免許証、障害者手帳、通帳など)は、コピーを取っておきましょう。印鑑も必要になる事が多いです。
<input type="checkbox"/>		ヘルプカード、ヘルプマーク	まわりの人に支援内容を伝えるのに役立ちます。
<input type="checkbox"/>		携帯電話、替えバッテリー	家族などとの連絡や情報入手のために使えます。予備のバッテリーも忘れずに準備しましょう。




チェック欄	区分	品名	説明
<input type="checkbox"/>	医療用品	<small>くすり くすり てちよう</small> 薬・お薬手帳の コピー	<small>の くすり か ぜくすり</small> いつも飲んでる薬、風邪薬など 
<input type="checkbox"/>		<small>て あら</small> ティッシュ、 ウェットティッシュ	<small>きず てあて</small> 手洗い、トイレのおしりふき、傷の手当など <small>ちようほう</small> に重宝します。 
<input type="checkbox"/>		<small>きゆうきゆう</small> 救急セット	<small>ほうたい しょうどくやく じゆんび</small> ばんそうこう、包帯、消毒薬などを準備しま しょう。 
<input type="checkbox"/>	衣料品	<small>い りい</small> 衣類	<small>くわ ぼう かんよう</small> ウィンドブレーカーも加えておくと、防寒用 <small>おくが い が つか</small> や屋外でレインコート代わりに使えます。 
<input type="checkbox"/>		タオル	<small>かお からだ ふ しょつき ふ が</small> 顔や体を拭く、食器を拭く、ぞうきん代わり、 <small>ぼう かん さまざま ぼ めん つか</small> 防寒など様々な場面で使えます。 
<input type="checkbox"/>	防災用品	<small>けいたい</small> 携帯ラジオ	<small>せい かく じようほう にゆうしゆ ひつ ぼう</small> 正確な情報の入手が必要です。イヤホンや <small>よ び でん ち わす じゆんび</small> 予備の電池も忘れずに準備しましょう。 
<input type="checkbox"/>		ヘルメット・ 防災頭きん	<small>らっ か ぶつ あたま まも</small> 落下物から頭を守ります。 
<input type="checkbox"/>		<small>ぐんて</small> 軍手	<small>かた せい ぞう さぎよう つか</small> 片づけ、清掃などあらゆる作業に使えます。 <small>ぼう かんよう やく だ</small> 防寒用としても役立ちます。 
<input type="checkbox"/>		マスク	<small>びようき よ ぼう ぼう かんよう</small> ほこりよけや病気の予防、防寒用としても <small>やく だ</small> 役立ちます。 
<input type="checkbox"/>		<small>かいちゆうでんとう でん ち</small> 懐中電灯、電池	<small>でん き ふつきゆう あ ひつ ぼう</small> 電気が復旧するまでの明かりとして必要です。 <small>しき てまわ はつでんほうしき</small> ソーラー式や手回し発電方式などもあります。 
<input type="checkbox"/>	生活用品・便利用品	<small>しよつき りい</small> 食器類	<small>はし かみざら</small> 箸、スプーン、紙皿、マグカップなどがあると <small>べんり</small> 便利です。 
<input type="checkbox"/>		歯みがき、 マウスウォッシュ など	<small>はし むしば ご えんせいはいえん</small> エチケットだけでなく、虫歯や誤嚥性肺炎を <small>ぼうし やく だ</small> 防止するのにも役立ちます。 

チェック欄	くぶん 区分	ひんめい 品名	せつめい 説明
<input type="checkbox"/>		ラップ	みず きちよう さら あら す はいぎゆう 水は貴重なので、皿を洗わずに済みます。配給 された食べ物 <small>た もの ほかん やく だ</small> の保管にも役立ちます。 
<input type="checkbox"/>		けいたいよう 携帯用トイレ	さいがいじ つか おお 災害時はトイレが使用できないことも多いので、 じゅんぴ 準備しておきましょう。 
<input type="checkbox"/>		しんぶんし 新聞紙	ぼうかんだいさく ねんりよう そうじようぐ はばひろ つか 防寒対策、燃料、掃除用具など幅広く使えます。 
<input type="checkbox"/>		たきのう 多機能ナイフ	き けず あな あ やく だ かん 切る、削る、穴を開けるなどに役立ちます。缶 き べんり 切りもあると便利です。 
<input type="checkbox"/>	せい 生活	てぶくる ゴム手袋	みず し ごとぜんばん つか ぐんて うえ ちゃくよう 水仕事全般で使えます。軍手の上から着用す ると、ぼうかんだいさく ぬ もの かた さぎよう 防寒対策や濡れた物の片づけ作業にも やく だ 役立ちます。 
<input type="checkbox"/>	よう 用品	ぶくる ビニール袋	しやくりよう こわ ぬ いるい い 食料を小分けにしたり、濡れた衣類を入れるの つか に使います。 
<input type="checkbox"/>	べん 便利	ぶくる ゴミ袋	ごみい だけでなく、かさばる物の収納、防寒、 ひ よけ、ポリタンク代わりなど幅広く使えます。 
<input type="checkbox"/>	ひん 品	せつ 石けん	なに ふえいせい とき いるい せんたく 何かと不衛生になりがちな時や、衣類の洗濯、 しょつき せんざい つか 食器洗剤としても使えます。 
<input type="checkbox"/>		ノート&ペン	だいじ じょうほう かぞく でんごん やく だ 大事な情報のメモ、家族への伝言などに役立ち ます。ゆせい いったい じゅんぴ 油性ペンも一緒に準備しましょう。 
<input type="checkbox"/>		さいほう 裁縫セット	ぬの ぶく ちょうせい やく だ 布のつくりいや服のサイズ調整などに役立ち ます。 
<input type="checkbox"/>		つか す 使い捨てカイロ	ふゆ ば ぼうかenyō やく だ 冬場の防寒用として役立ちます。ペットボトル りょうがわ みず あた ちよう を両側からはさんで、水などを温めるのにも重 ほう 宝します。 
<input type="checkbox"/>		ガムテープ	ほうたい なふだ まかぜぼうし ぬの 包帯、名札、すき間風防止、布のつくりいなど はばひろ つか 幅広く使えます。 

ひじょうもちだしひん ぐわ よ れい しょうがいしゅべつ きさい
非常持出品に加えておくと良いものの例を障害種別に記載しました。

区 分	非常持ち出し品に加えるものの例
目の不自由な方	折りたたみの白杖、音声時計、点字器、メガネ、スリッパなど 
耳の不自由な方	文字情報が得られる機器(携帯電話・スマートフォンなど)、補聴器と電池(予備を含む。)など 
肢体の不自由な方	紙おむつ、ビニールシート、必要な装具(車いす、歩行器、杖などで、予備や修理部品を含む。)、おんぶひも、シーツなど 
内部障害のある方	必要な用具(ストマ用装具、酸素ボンベ、透析液加温器のバッテリー・透析液パック、アンビューバッグ、手動式吸引器、非常用外部バッテリーなどで、予備を含む。)、透析データのコピーなど 
精神障害のある方	必要な医薬品、処方箋のコピーなど 
知的障害や発達障害のある方	本人が食べられる食料、耳栓や防音ヘッドフォン、自分の好きなもの(安心できるもの)など 
重症心身障害の方	非常用電源、経管栄養の替えの管、消毒液、きれいな水、エアベッドなど 












 上記の表などを参考に、自分の障害に合わせて、必要なものを考えてみましょう。必要なものがあれば、以下に書き込んで、非常持出品に加えましょう。

<input type="checkbox"/>
<input type="checkbox"/>
<input type="checkbox"/>

<input type="checkbox"/>
<input type="checkbox"/>
<input type="checkbox"/>

び ちく ひん に し もち だし ひん れい 備蓄品(二次持出品)の例

い か れい さんこう か いじょうせいかつ りょう め やす じゅんぴ さいがい じたく
以下の例を参考に、4日以上生活できる量を目安に準備し、災害のおそれなくなったら、自宅
と かえ と だ ほ かん
に取りに帰れるよう、取り出しやすいところに保管しておきましょう。



チェック欄	品名	説明
<input type="checkbox"/>	しよくりょう 食料	か まい しよくひん かんづめ ちようり アルファ化米、レトルト食品、缶詰など調理が かんたん じゅんぴ 簡単なものを準備しましょう。 
<input type="checkbox"/>	いんりようすい 飲料水	ひとり いちにち め やす じゅんぴ 1人1日3ℓを目安に準備しましょう。 
<input type="checkbox"/>	きゅうすいよう よう き 給水用のポリ容器、 バケツ	きゅうすいしゃ ほじゅう と き ひつよう お 給水車から補充してもらう時に必要です。折り たためるタイプは、場所を取らなくて便利です。 
<input type="checkbox"/>	カセットコンロ、 よ び 予備ボンベ	ゆ わ ちようり でん き お湯を沸かして調理できるなど、電気・ガスが ふつきゅう と き かつやく 復旧しない時に活躍します。 
<input type="checkbox"/>	もう ふ 毛布	ほんかんよう し き たん か が 防寒用だけでなく、仕切り、担架代わりにも なります。 
<input type="checkbox"/>	ね ぶくろ 寝袋	ぼう かんよう ちようほう 防寒用として重宝します。 
<input type="checkbox"/>	キャンプ用テント	こ べつ かく ほ おくがい しゆくはく ぶつ し お 個別スペースの確保、屋外での宿泊、物資置 き場など幅広く使えます。 
<input type="checkbox"/>	ドライシャンプー	だんすい じ えいせい たいさく べんり 断水時の衛生対策に便利です。 
<input type="checkbox"/>	ロープ	せんたくもの ほ ば く かく わ かん い 洗濯物干し場、区画分け、簡易テントづくりな ど幅広く使えます。 
<input type="checkbox"/>	ブルーシート	かん い し き たん か だん し 簡易テント、仕切り、担架、段ボールに敷いて ポリタンクにするなど幅広く使えます。 



じようき ひよう さんこう じ ぶん しょうがい あ ひつよう かんが
上記の表などを参考に、自分の障害に合わせて、必要なものを考えてみま
しょう。必要なものがあれば、以下に書き込んで、備蓄品に加えましょう。

<input type="checkbox"/>	<input type="checkbox"/>
<input type="checkbox"/>	<input type="checkbox"/>
<input type="checkbox"/>	<input type="checkbox"/>

ヘルプカード・ヘルプマークとは？

くぶん 区分	ヘルプカード	ヘルプマーク
しゃ しん 写真		
たいしょうしゃ 対象者	<p>がいけん わ しょうがい しかん かた 外見からは分かりにくい障害・疾患のある方</p> <p>こみゅにけーしょんをとることが困難な障害者など</p>	
つか かた 使い方	<p>しょうがいとくせい きぼう し えん 障害特性や希望する支援 ないよう きざい さいふ て 内容を記載し、財布や手 ちよう い 帳などに入れておいて、 こま とき しゅうい かた み 困った時に周囲の方に見 せて、えんじよ もと 援助を求めます。</p>	<p>カバンなどに付けてお いて、こま とき しゅうい かた 困った時に周囲の方 にはいりよ ひつよう 配慮を必要としている ことをし 知らせ おも 知らせ、思いやりの あるこうどう うなが 行動を促します。</p>
おも 主な はいふばしよ 配布場所	<ul style="list-style-type: none"> <li style="width: 50%;">● くやくしよふくしか 区役所福祉課 <li style="width: 50%;">● ほけん ほけんよぼうか 保健センター保健予防課 <li style="width: 50%;">● ししよくみんふくしか 支所区民福祉課 <li style="width: 50%;">● ほけん ぶんしつせいしん 保健センター分室(精神・ <li style="width: 50%;">● しょうがいしゃきかんそうだんしえん 障害者基幹相談支援センター <li style="width: 50%;">● なんびょうとうまどぐち 難病等窓口) 	

なごやし じょうき はいふ ふだん
名古屋市では、上記のヘルプカードやヘルプマークを配布しています。普段の
せいかつ さいがいじ やく た たいしょう かた じぜん じゅんぴ
生活だけでなく、災害時にも役に立つので、対象となる方は、事前に準備しておき
ましょう。

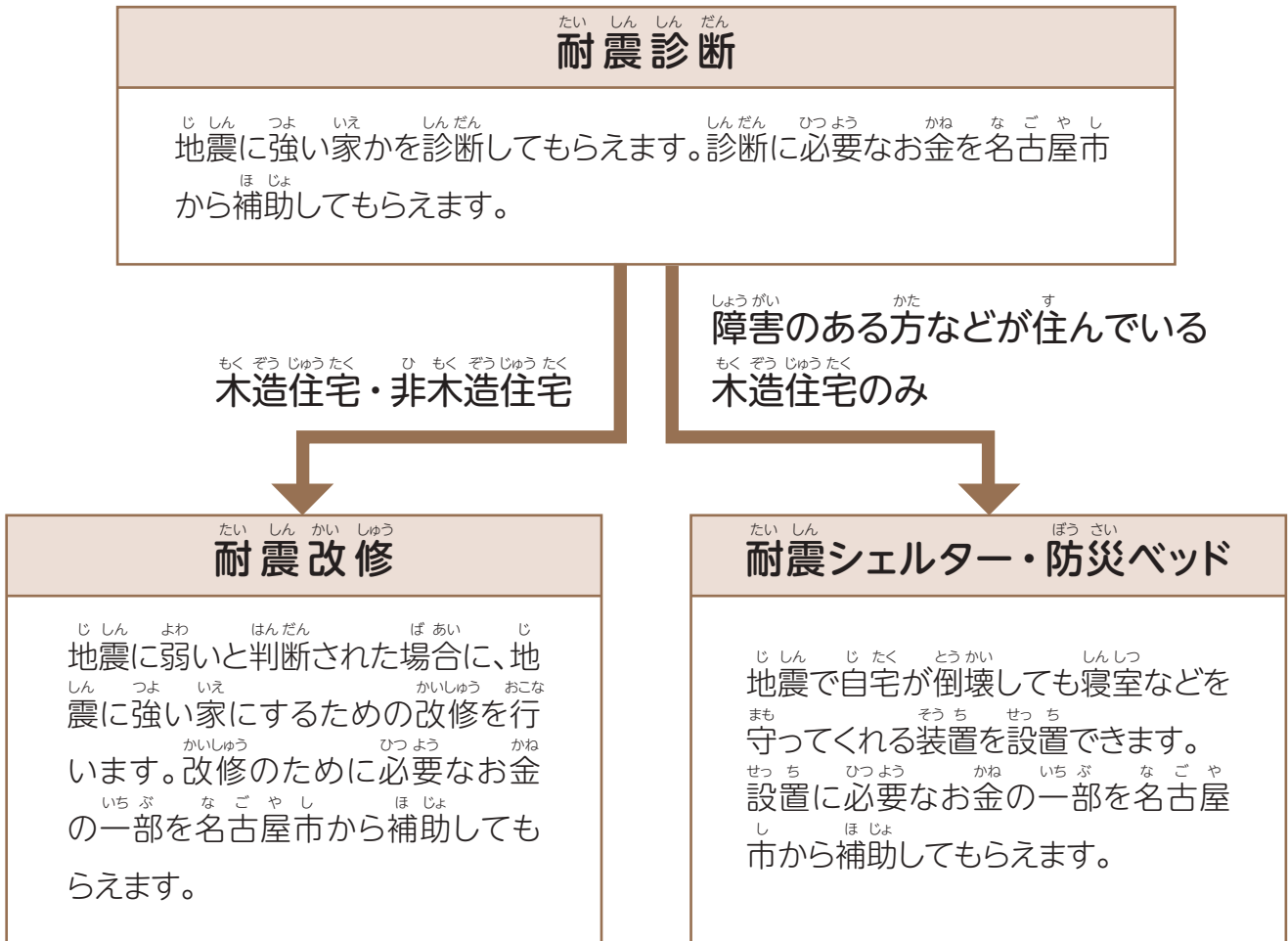
また、しえんしゃ かた み し えん
支援者の方は、ヘルプカードやヘルプマークを見かけたら、支援してほし
ないよう かくにん おも こうどう ねが
い内容などを確認し、思いやりのある行動をお願いします。

自宅の耐震化と自宅内の安全点検

平成7年(1995年)に発生した阪神・淡路大震災で亡くなった方の7割以上は、建物や家具などの下敷きによるものでした。以下を参考に事前対策を行い、被害を少なくしましょう。

耐震化

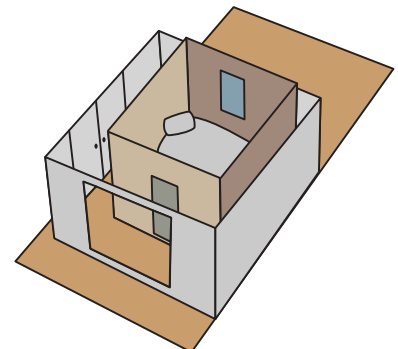
昭和56年(1981年)5月よりも前に建てられた家は、以下のような制度を利用しておくと安心です。



防災ベッドの一例



耐震シェルターの一例



【連絡先】 住宅都市局耐震化支援室 電話：972-2921 FAX：972-4179

じ たく ない あん ぜん てん けん か ぐ てん とう ぼう し
自宅内の安全点検(家具の転倒防止など)

れい ぞう こ
 冷蔵庫などは
 てん とう ぼう し き ぐ
 転倒防止器具
 こ て い
 で固定する。

ひら ど しき と
 開き戸式なら止
 かな ぐ
 め金具をつける。

がた かな ぐ ほしら かべ
 し型金具で柱や壁に
 こ て い おも もの
 固定。重い物はでき
 だけ した い
 だけ下に入れる。

え
 絵などはチェーン
 かな ぐ かべ
 や金具で壁にしっ
 こ て い
 かり固定する。

ガラス戸には飛
 さん ぼう し
 散防止フィルムを
 は
 貼る。

つなぎ目を平型
 かな ぐ れん けつ
 金具で連結する。

テレビなどは
 てん とう ぼう し き ぐ
 転倒防止器具
 たい しん ねん ちやく
 や耐震粘着
 こ て い
 マットで固定
 する。

まど
 窓ガラスには飛散
 ぼう し
 防止フィルムを貼
 る。厚手のカーテ
 あつ て
 ンを取り付ける。

しよつき だな すべ
 食器棚には滑り
 ど
 止めシートを使う
 つか
 など、すべり止め
 たい さく
 対策をする。

つりさげ式照明
 しきしやうめい
 き ぐ くさり かな ぐ
 器具は、鎖や金具
 と
 で止めて、落ちな
 いようにする。



じ たく ない あん ぜん てん けん か ぐ てん とう ぼう し じ ぶん
 自宅の耐震化や自宅内の安全点検(家具の転倒防止など)について、自分
 おこな ひつよう かんが くだ
 が行う必要のあることを考えて、書き出してみましよう。

たいしん か
耐震化


じ たく ない あん ぜん てん けん か ぐ てん とう ぼう し
自宅内の安全点検(家具の転倒防止など)

障害種別ごとの日頃の備え

これまでの一般的な備えに加えて、それぞれの障害に応じて準備しておいた方がよいと考えられる事項を障害種別ごとに記載しました。最後に自分が行う必要のある「日頃の備え」をまとめてみましょう。


障害のある方すべてに共通すること

- 家族や身近な人と、ハザードマップや避難所マップなどを使って、避難経路や避難場所の確認をしておきましょう。
- ヘルプカードやヘルプマークを用意して、必要な事を記入しておきましょう。
- 日頃から、防災訓練などに参加し、隣近所と声をかけ合う関係を作り、「避難時に必要な支援内容」を伝えておきましょう。



目の不自由な方

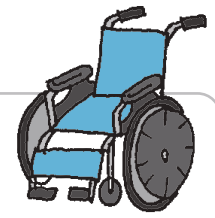
- 非常持出袋は、安全で身近な所に置き、場所を確認しておきましょう。
- 避難しやすいように、家の中を整理整頓し、物の配置を一定にしましょう。
- 手探りをする際にケガをしないよう、枕元に手袋を用意しておきましょう。



耳の不自由な方

- 就寝時に災害が発生した時のために、枕元に補聴器を置きましょう。
- 情報を入手したり、自分から状況を連絡できるように、文字情報が受信・発信できる携帯電話やFAXなどを準備しておきましょう。
- 災害時に利用できる【緊急会話カード】を作成しておきましょう。
- 手話通訳者や要約筆記者の連絡先を把握しておきましょう。





肢体の不自由な方


- 杖や歩行器などを使用している人は、身近で安全な場所に置いておきましょう。
- 車いすや装具などが転倒した家具などの下敷きにならないよう、安全なスペースを確保しましょう。
- 自力で避難することが困難な場合などに備えて、幅の広いひも(おんぶひもなど)を用意しておきましょう。
- 日頃使用している器具は、定期的に点検し、修理部品も用意しておきましょう。

内部障害のある方




- 非常持出品の中に、日頃服用している薬や日頃使用している用具を加えましょう。
- かかりつけ医療機関や日頃服用している薬、普段の食事などを記入したメモを用意しましょう。
- ぼうこう、直腸機能に障害のある人は、ストマ用装具などの関係用品を準備しておきましょう。メーカー名、品名、サイズもメモして入れておきましょう。
- 呼吸器機能障害のある方は、日頃から予備の酸素ボンベを準備し、その残量に気をつけましょう。

知的障害や発達障害のある方



- 緊急連絡先やかかりつけ医療機関、日ごろ服用している薬などを記入したメモを用意しましょう。
- 災害時の対処方法や避難場所、避難経路などについて、家族などと繰り返し確認し、適切な行動がとれるように慣れておきましょう。
- 一人で避難所へ行くことが難しい人は、日頃から近所の人などと親しくし、支援してほしいことを伝えておくように心がけましょう。
- コミュニケーションを取るために必要なもの(絵カードや写真、メモ、筆記用具など)や、自分が好きなもの(持っているとお心できるもの)を準備しておきましょう。

障害種別ごとの日頃の備え



精神障害のある方

- 非常持出品の中に、日頃服用している薬やお薬手帳、処方箋の写しなどを入れておきましょう。携帯電話のカメラで撮影しておく方法もあります。
- 対人関係が苦手な人は、ヘルプカードやヘルプマークを活用して、自分の気持ちや意思を伝える工夫をしましょう。

難病のある方

- 非常持出品の中に、日頃服用している薬やお薬手帳、処方箋の写しなどを入れておきましょう。携帯電話のカメラで撮影しておく方法もあります。
- 日頃使用している医療機器(たん吸引器、人工呼吸器、在宅酸素療法で使用する機器など)について、残量や非常時の電源、取扱業者の災害時連絡先などを確認しておきましょう。
- 日頃使用している用具は、安全な場所にまとめておきましょう。



自分が行う必要のある「日頃の備え」を考えて、書き出してみよう。



器具の取扱業者やかかりつけ医療機関など、災害時に連絡する可能性のあるところの電話番号などを書き出してみよう。


支援者としてできる日頃の備え

障害のある方を支援する方々(地域の方々など)が災害に備えてできる事項をまとめました。
共助(地域の方々が助け合って地域を守る)力を高めましょう。

◎地域のどこに要配慮者(障害のある方や高齢者など)が住んでいるかを把握することは難しいですが、プライバシーや本人の意思に配慮しながら、自治会や自主防災組織、民生委員・児童委員などとどのような手助けができるかを日頃から話し合ひましょう。

◎日頃から、近隣に住む要配慮者と積極的にあいさつするなど交流を図りましょう。

◎放置自転車などの障害物はないか、避難経路は車いすでも通れるか、警報や避難勧告は耳や目の不自由な方にもきちんと伝わるか、など要配慮者の視点に立った環境づくりを心がけましょう。



以下の観点を参考に、支援者としてできる「日頃の備え」を考えて、書き出してみましよう。

要配慮者の把握・「日頃の備え」のお手伝い

コミュニケーション

障害のある方の立場に立った環境づくり

2 災害が発生したときに行うこと

このパートでは、災害が発生した時の行動について考えます。

避難行動の流れ

ここでは、障害のある方やその支援者などが、災害が発生した時取る行動の流れをまとめました。地震と大雨・台風では異なる部分があるので、確認しましょう。

地震が起きたとき

揺れた!! (緊急地震速報が鳴った!!)



①地震の揺れから身を守る

室内では、家具などから離れ、机の下などに潜り、身を守る!




机などの下に隠れることができない場合は、布団にもぐる、座布団や本、ぬいぐるみで頭を守る!



一人で移動できない人を机などの下に移動させる!

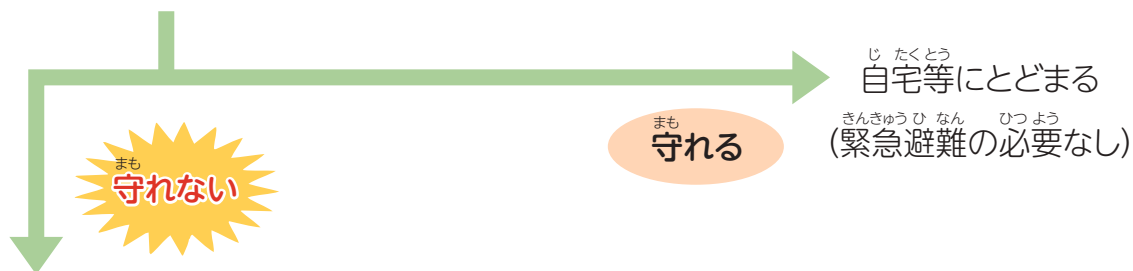


屋外では、建物やブロック塀から離れる!



ゆ 揺れがおさまった!!


② 命を守る行動(自宅等で津波・火災・余震などから命が守れるか?)



緊急避難(指定緊急避難場所(津波・地震・大規模火災)へ)

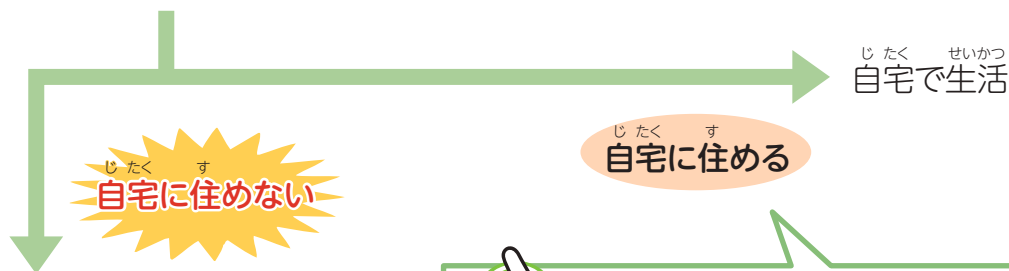
(避難時に障害のある方や支援者が注意すること)

- 非常持出品の携帯
- 火の始末をする(火が出たら初期消火)。
- 電気のブレーカーやガスの元栓を締める。
- 家族の安全確認、安否情報を記載した張り紙
- 出口の確保
- テレビやラジオなどで情報収集



さい がい おそ 災害の恐れがなくなる!!

③ 自宅の状況を確認する



指定避難所へ



自宅に住めるかのチェックポイント

- 家が壊れていない(傾きやヒビがない)。
- 発電機やバッテリーの予備がある。
- カセットコンロやストーブなど、暖をとったり調理する道具がある。
- 食料がある。
- ケガや病気が悪くなっていない。
- 頼れる家族や知り合いが近くにいる。

など

おお あめ たい ふう
大雨や台風のとき

あめ ふ
雨が降ってきた!!



① 自ら情報を入手する。避難を見据えた準備をする。

- テレビやラジオなどで気象情報や名古屋市からの情報に注意する。
- 避難に備え、非常持出品を確認する。



あま あし つよ けい ほう ひ なん じょう ほう ほう せい れい
雨足が強まってきた!! (警報・避難情報の発令)



② 命を守る行動(今いる場所で命が守れるか?)

- 堤防の近くで、安全な建物(鉄筋コンクリート造)にいない。
- 洪水(外水氾濫)・内水氾濫の想定浸水深より下の階にいる。

どれにも
該当しない

いじょう
どれか1つ以上に
該当

じ たくとう きんきゅう ひ なん ひつよう
自宅等にとどまる(緊急避難の必要なし)



ひ なん じょう ほう はつ れい ぎん きゅう ひ なん
避難情報の発令などにより、緊急避難
 し てい きん きゅう ひ なん ぼ しょ こう ずい ない すい ほん らん
(指定緊急避難場所(洪水・内水氾濫)へ)



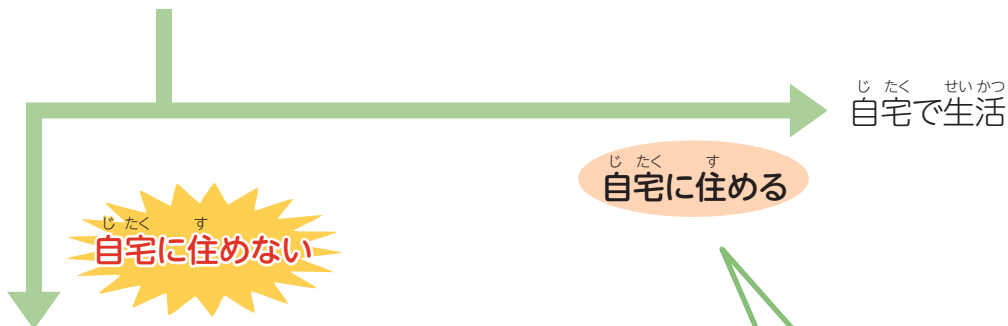
ひ なん じ しょうがい かた し えんしゃ ちゅうい
 (避難時に障害のある方や支援者が注意すること)

- ひ じょうもち だし ひん けいたい
非常持出品の携帯
- じょうほうじやくしゃ め みみ ふ じゆう かた ひつよう じょうほう し
情報弱者(目や耳が不自由な方など)には必要な情報を知らせる。
- じりき ひ なん こんなん たす もと
自力での避難が困難なら助けを求める。



さい がい おそ
災害の恐れがなくなる!!

じ たく じょうきよう かく にん
③自宅の状況を確認する



し てい ひ なん じょ
指定避難所へ



じ たく す
自宅に住めるかのチェックポイント

- いえ しんすい
家が浸水していない。
 - はつでんき よび
発電機やバッテリーの予備がある。
 - カセットコンロやストーブなど、暖をとったり調理する道具がある。
 - しょうりよう
食料がある。
 - ケガや病気が悪くなっていない。
 - たよ かぞく し あ ちか
頼れる家族や知り合いが近くにいる。
- など

指定緊急避難場所、指定避難所、避難情報とは？

指定緊急避難場所

命を守るため、災害の危険からまず逃げるための場所です。災害の種類(地震、津波、洪水・内水氾濫、大規模火災)ごとに避難できる場所が異なります。

指定緊急避難場所
(津波避難ビル)の
表示例



35ページ以降の避難マップを見て、自分が避難する場所と経路を確認しておきましょう。

指定避難所

災害のおそれなくなった(軽減した)後、自宅が被災して帰宅できない場合に一定期間、避難生活を送るための場所です。



指定避難所の表示例

35ページ以降の避難マップを見て、自分が避難する場所や経路を確認しておきましょう。

避難情報

災害が発生する危険性が高まった場合に、起こりうる災害種別に対応した区域を示して、名古屋市が発表・発令する避難に関する情報です。
種類は以下のとおりです。



低

緊急度


高

区分	概要
避難準備・高齢者等 避難開始	避難の事前準備をすることや心構えをするために発令するものです。高齢の方や障害のある方が自主避難を開始する目安となります。
避難勧告	被害が発生するおそれがあるため、避難をすすめるために発令するものです。
避難指示(緊急)	被害の危険が目前に切迫し、生命の危機がより高まったため、避難を強くすすめるために発令するものです。

洪水(外水氾濫)・内水氾濫の想定浸水深とは？

洪水(外水氾濫)や内水氾濫によって、住宅地や田畑などが水で覆われたときの深さ(浸水域の地面から水面までの高さ)を「浸水深」といいます。名古屋市では、**浸水深をシミュレーションにより求めたもの(想定浸水深)をハザードマップに掲載しています。自宅などがどの程度浸水する可能性があるのか確認しておきましょう。**

ハザードマップ



名古屋市公式ウェブサイトでご覧いただけます。

名古屋市 防災マップのページ [検索](#)

※区役所・市役所でも閲覧できます。




「名古屋市防災アプリ」でも確認できます。



Android




iPhone



防災に関する情報(避難情報など)の入手方法の例

防災に関する情報は、様々な手段で皆さんにお知らせします。



テレビ・ラジオ



防災スピーカー



広報車



ホームページ

Twitter



Facebook



SNS(名古屋市防災)

緊急速報メール

対応する携帯電話に緊急情報を一斉に配信するサービスです。利用している携帯電話会社に確認しましょう。

「きずなネット防災情報」

登録型のメール配信サービスです。

m.saigai@cep.jpへ空メールを送信し、返信メールの内容に沿って登録しましょう。




避難するときの留意事項

ここでは、障害のある方が指定緊急避難場所や指定避難所へ避難するときの注意点をまとめました。


障害のある方すべてに共通すること

- 自分や家族の安全が確保できたら、隣近所の安否を確認するなど、できる範囲で互いに助け合うことで、地域の被害を少しでも小さくしましょう。
- 災害規模により、指定緊急避難場所や指定避難所へのルートやその場所が火災や地震割れなどにより避難できない可能性もあります。ラジオやインターネットなどによる情報を確認しながら行動しましょう。
- 非常持出品を持っていきましょう。




目の不自由な方

- 白杖など、自力で移動するのに必要な道具は忘れずに携帯しましょう。白杖を持つことで、視覚に障害があることを周りの人に知らせることができます。
- 普段の道も落下物や壁の倒壊などで通りにくくなっていることがあります。目が不自由で、移動が困難であることを周りの人に伝え、必要な支援を頼みましょう。




耳の不自由な方

- ラジオなどの情報が得られないということを周りの人に伝え、場合によっては、筆談などで教えてもらいましょう。



肢体の不自由な方

- 普段通り慣れた道も、落下物や壁などの倒壊、道路にできた亀裂や段差などで通りにくくなっていることがあります。支援が必要な場合は、そのことを周りの人に伝えましょう。



ない ぶ しょうがい ち てき しょうがい ほつ たつ しょうがい せい しん しょうがい なん びょう かた
内部障害、知的障害、発達障害、精神障害、難病のある方



- 薬や必要な用具を忘れずに持って避難しましょう。
- ヘルプマークやヘルプカードを身につけて、配慮が必要な人だということを周りの人に知ってもらいましょう。

し えん しゃ
支援者としてできること



しょうがい かた し えん かた が た ち い き かた が た ひなん き
 障害のある方を支援する方々(地域の方々など)が避難するときに気を
 つけるポイントを障害種別ごとに記載しました。

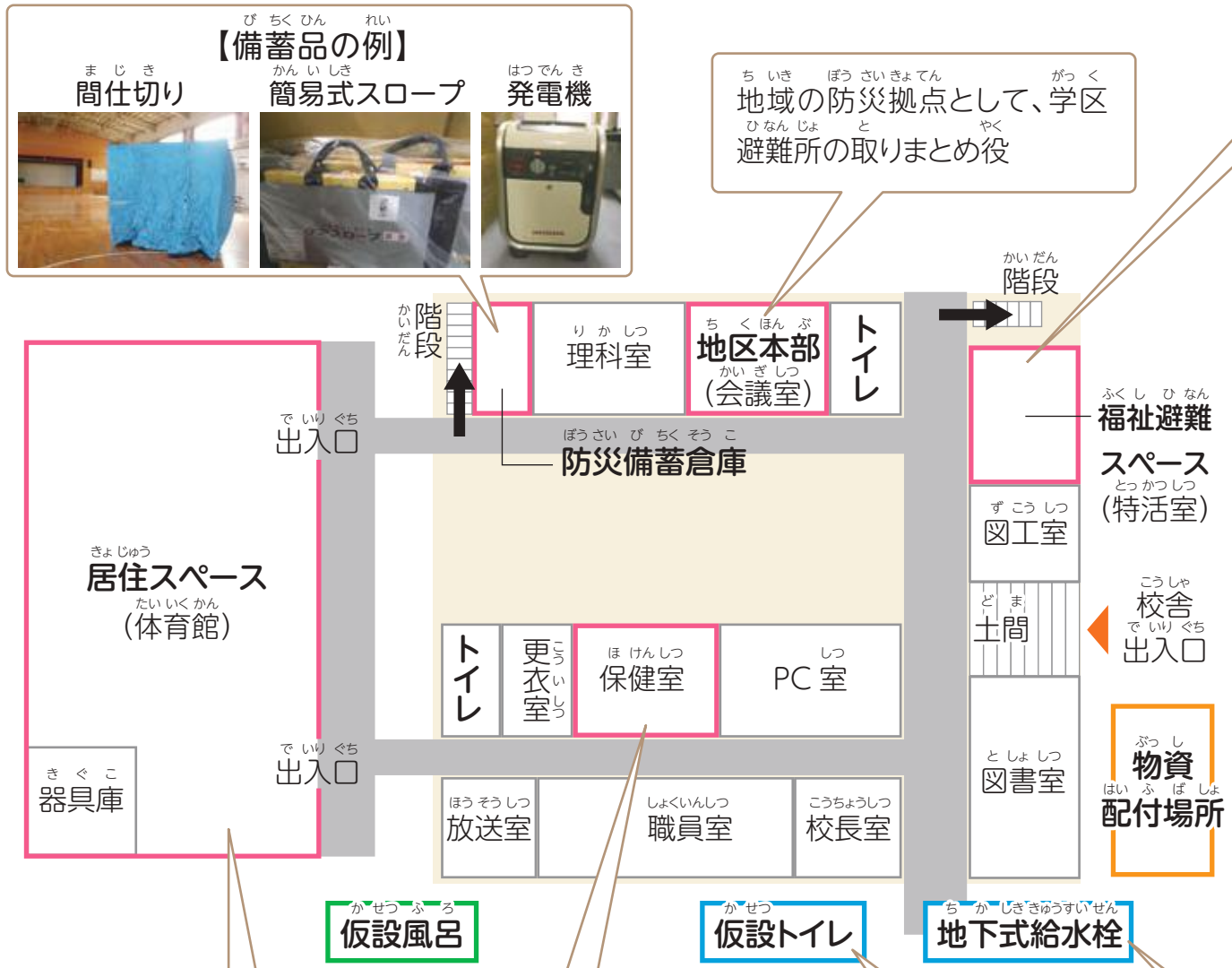
く ぶん 区 分	し えん ない よう 支 援 内 容
め ふ じ ゆう かた 目の不自由な方	たてもの どうかい らっ か ぶつ は あく ふ だん い どう じ 建物の倒壊や落下物などが把握できず、普段より移動に時 かん 間がかかることがあります。周囲の状況を説明しながら誘導 しゅうい じょうきょう せつめい ゆうどう しましょう。
みみ ふ じ ゆう かた 耳の不自由な方	き たてもの どうかい サイレンやクラクションが聞こえなかったり、建物が倒壊す おと き いのち まも ひつよう る音などが聞こえないことがあります。命を守るのに必要な じょうほう ひつ だん かなら つた 情報は、筆談などで必ず伝えるようにしましょう。
したい ふ じ ゆう かた 肢体の不自由な方	くるま つか せ お ふくすうにん かか もう 車いすなどが使えないときは、背負う、複数人で抱える、毛 ふ の ほんにん しんたいじょうきょう はいりよ し えん 布やシーツに乗せるなど、本人の身体状況に配慮した支援 をしましょう。
ない ぶ しょうがい 内部障害や なんびょう かた 難病のある方	うご ほんにん とっさの動きがゆっくりになるおそれがあるので、本人の あ ゆうどう はいりよ ペースに合わせた誘導をするなどの配慮をしましょう。
ち てき しょうがい ほつ たつ しょうがい 知的障害、発達障害、 せい しん しょうがい かた 精神障害のある方	い じょう じょうきょう か やさ こと ば 異常な状況下でパニックになることがあります。優しい言葉 じょうきょう せつめい ほんにん あんしん していきんきゅう ひなん ばしよ で状況を説明し、本人を安心させながら、指定緊急避難場所 してい ひなんじよ いっしょ こうどう や指定避難所まで一緒に行動しましょう。

3 指定避難所で行うこと

このパートでは、災害が発生し、自宅で生活ができない場合の指定避難所生活について考えます。

指定避難所のイメージ(学校の例)

ここでは、以下のイメージ図をもとに、指定避難所がどのようなところか確認し、指定避難所での生活の心構えをしておきましょう。



写真提供:大船渡市

災害時は、応急救護所になることがあります。震度5強以上の地震発生時には、医師会の協力により、医療救護所が市立中学校に設置されます。



写真提供:名古屋市上下水道局

避難所のトイレが使用できないときに、地域の方々を組み立てて使用します。



写真提供:認定NPO法人
レスキューストックヤード

福祉避難スペースについて

たいいくかん きょじゅう ひなんせいかつ ししょう よう
 体育館などの居住スペースでは避難生活に支障がある要
 はいりよしゃ しやうがい かた こうれいしゃ
 配慮者(障害のある方や高齢者など)のための部屋で、この
 ようなスペースをあらかじめ設けている避難所があります。
 ようはいりよしゃ りよう ととの ば
 要配慮者が利用しやすいよう、バリアフリーが整っている場
 あい
 合もあります。

福祉避難所について

ふくし ひなん
 福祉避難スペースでの避難生活が困難な要配慮者が避難する二次的な避難所です。バリアフ
 ひんなんせいかつ こんなん ようはいりよしゃ ひなん にじてき ひなんじよ
 リー化されている障害者支援施設などが指定されています。

対象者

かいごほけんしせつ びやういん にゆうしょ にゆういん ひつよう しんたいとう じやうきやう しょくじ いどう
 介護保険施設や病院などへの入所・入院を必要としない身体等の状況で、食事や移動
 にちじやうせいかつ とくべつ はいりよ ひつよう かた
 など日常生活に特別な配慮が必要な方
 たいしやうしゃ かいじよ ひと ひとり たいしやうしゃ ふくし ひなんじよ ひなん
 ※対象者を介助する人(1人)は、対象者ととも福祉避難所に避難することもできます。

福祉避難所への避難イメージ

してい ひなんじよ ひなん
 指定避難所へ避難し、
 きょじゅう ふくし ひ
 居住スペースや福祉避
 なん せいかつ
 難スペースで生活

してい ひなんじよ せいかつ こんなん ぼあい
 (指定避難所での生活が困難な場合、
 ちくほんぶ れんらく う くほん
 地区本部からの連絡を受けて、区本
 ぶ くやくしょ しせつ かいせつ ようせい
 部(区役所)が施設に開設を要請

ふくし ひなんじよ
 福祉避難所へ
 ひなん
 避難

注意

ふくし ひなんじよ ちやくせつ ひなん
 福祉避難所に直接避難するわけではありません。

指定避難所以外の場所での避難について

- 過去の災害では、自宅に避難している人や自動車の中で生活する人、公園などでテント生活を
 かく こ さいがい じたく ひなん ひと じどうしゃ なか せいかつ ひと こうえん せいかつ
 送っている被災者がいました。
- 指定避難所で避難者登録をすることで、救援物資の支給が受けられます。



写真提供:名古屋市上下水道局

さいがいじ ちいき かたがた みずか
 災害時に地域の方々が自ら
 そうさ いんりようすい かくほ
 操作し、飲料水を確保するた
 せつび
 めの設備です。



指定避難所生活で気を付けること

ここでは、指定避難所で生活する上での留意事項をまとめました。



障害のある方が気を付けること

- 指定避難所は、避難者による「自主運営」になります。指定避難所の運営でできることには、積極的に関わっていきましょう。
- 必要な薬や装具がある人は、指定避難所の代表者へ伝えましょう。
- 医療行為を受ける必要のある人は、いつまでに受けなければならないのか、指定避難所の代表者に伝えましょう。



支援者として気を付けること

障害のある方すべてに対して…

- 避難に時間のかかる要配慮者（障害のある方や高齢者など）が、後から避難してくることもあり、要配慮者の避難スペースが不便な所になってしまう場合があります。みなさん被災者ですが、まわりで支援しなければならない方々も一緒に避難生活をおくることを理解し、トイレの近くを優先するなどお互いに必要な配慮をしましょう。
- 「ヘルプカード」を持っている人には、カードに書いてある支援や配慮を心がけましょう。
- 支援者であることがわかるもの（ビブスなど）を身に付け、要配慮者が必要な支援を頼めるようにしましょう。

目の不自由な方に対して…

特徴 目からの情報が制約され、特に移動が困難になることが多いです。




- 声をかけるときは、初めに名乗りましょう。
- 説明するときには、「あそこ」「そっち」ではなく、具体的な方向や距離を示しましょう。
- 指定避難所などでの情報提供は、音声などでも行いましょう。
- 壁づたいに移動することが多くなるため、壁側に物を置かないよう配慮しましょう。
- 避難スペースは、出入口に近い壁際に確保するなど、対象者の意向を踏まえ、移動が少なくなるように配慮しましょう。
- 誘導する際は、腕や肩などにつかまってもらい、半歩ほど前に出て、状況を説明しながら、対象者の速さに合わせましょう。特に段差や階段の前では立ち止まり、「上りです」「下りです」などのように声をかけましょう。

耳の不自由な方に対して…

特徴 主に文字や図などの視覚によって情報を入力します。

- 手話、筆談、身振りなど対象者の意向を踏まえた伝達方法でコミュニケーションを取りましょう。
- 指定避難所などでの情報提供は、放送だけでなく掲示板や伝言板など文字情報でも行うようにしましょう。



肢体の不自由な方に対して…

特徴 手や足、体の胸の部分に障害があり、移動だけでなく、立つ・座る・話すなどの基本動作や姿勢の保持が困難な方もいます。車いすや杖などを使っている方もいます。

- 対象者にどのような支援が必要かを聞き、車いす介助をはじめ支援する際は事前に一声かけてから行いましょう。
- 指定避難所では、車いすが通れる幅(最低90センチ以上)を確保し、通路に物を置かないようにしましょう。また、板などを利用して段差の解消に心がけましょう。
- 避難スペースはトイレに近い場所を確保するなど、対象者の意向を踏まえ、移動が少なくなるような配慮を心がけましょう。
- ベッドや洋式トイレがあれば、優先的に使用できるように配慮しましょう。



内部障害のある方に対して…

特徴 心臓や腎臓など外見からはわかりにくい身体の内部に障害があります。医薬品や医療器具などを必要とする方が多いです。


- 対象者にどのような支援が必要かを聞きましょう。特に医療面については、主治医などと連携を密にし、医療機関への移送手段などを確認しましょう。
- 食事制限が必要な方や医療器具が必要な方など指定避難所の備品で対応できない場合は、指定避難所の代表者と相談しましょう。
- 人工呼吸器(電源)が必要な方、器具の交換スペースが必要な方、呼吸器の障害で煙が苦手な方などに対しては、その方に応じた避難スペースへの配慮に心がけましょう。

知的障害のある方に対して…

特徴

知的能力と環境への見通しの弱さが概ね共通していますが、障害の状況はひとりひとり大きく異なります。

- 説明する時には、「ゆっくり」「具体的に」「簡潔に」するよう心がけましょう。
また、1回で理解できない場合は、繰り返し説明したり、絵や身振りなども交えたりするなどの配慮を心がけましょう。
- 冷静な態度で接し、絶えず優しい言葉をかけるようにしましょう。
- 不安から、大声や奇声をあげても叱ったりせず、まず落ち着いてもらうようやさしく話かけましょう。
- 場合によっては、個室を確保するなどの配慮をしましょう。

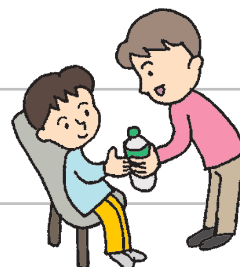


発達障害のある方に対して…

特徴

見た目では障害があるように見えない方、コミュニケーションや対人関係を作ることが苦手な方もおり、周囲の理解と支援が必要になることがあります。

- 指定避難所において情報を伝えるときは、静かな場所で個別に声かけをする、依頼や予定は明確に伝える、否定的な言動ではなく肯定的に伝えてください(例:走らないで⇒歩きましょう)。絵や身振りなども交えたりするなどの配慮を心がけましょう。
- 緊張や興奮している時は、その場から移動して静かな場所に案内するなどの配慮をしましょう。
- 障害の特性から、並んで待つことが難しい方もいます。物資などを配るときには、個別に届けるなどの配慮をしましょう。



精神障害のある方に対して…

特徴

見通しが持てないことから不安になる方や、環境の変化に弱い方など症状には個人差があります。継続的な服薬など医療的なケアが必要な方もいます。

- 指定避難所では、本人が信頼できる方(家族や知人など)が付き添い、必要に応じて別室を確保するなど、精神的な安定を図るための配慮をしましょう。

● ストレスに弱く、緊張したり、疲れやすい方もいます。静かなところや人通りの少ないところなど、可能な範囲で本人が望む場所に案内しましょう。

● 警戒心が強い方や、自分に関係ないことでも自分に関係づけて考えたりする方もいます。丁寧に説明しましょう。




難病のある方に対して…

特徴

体調が変化しやすく、医薬品などの支給や個別に応じた食事など、疾患に応じた支援が必要です。

● 病気によっては、筋力低下、しびれ、痛み、ふらつき、転びやすいなどの症状の方もいます。どのような支援が必要か具体的に聞きましょう。

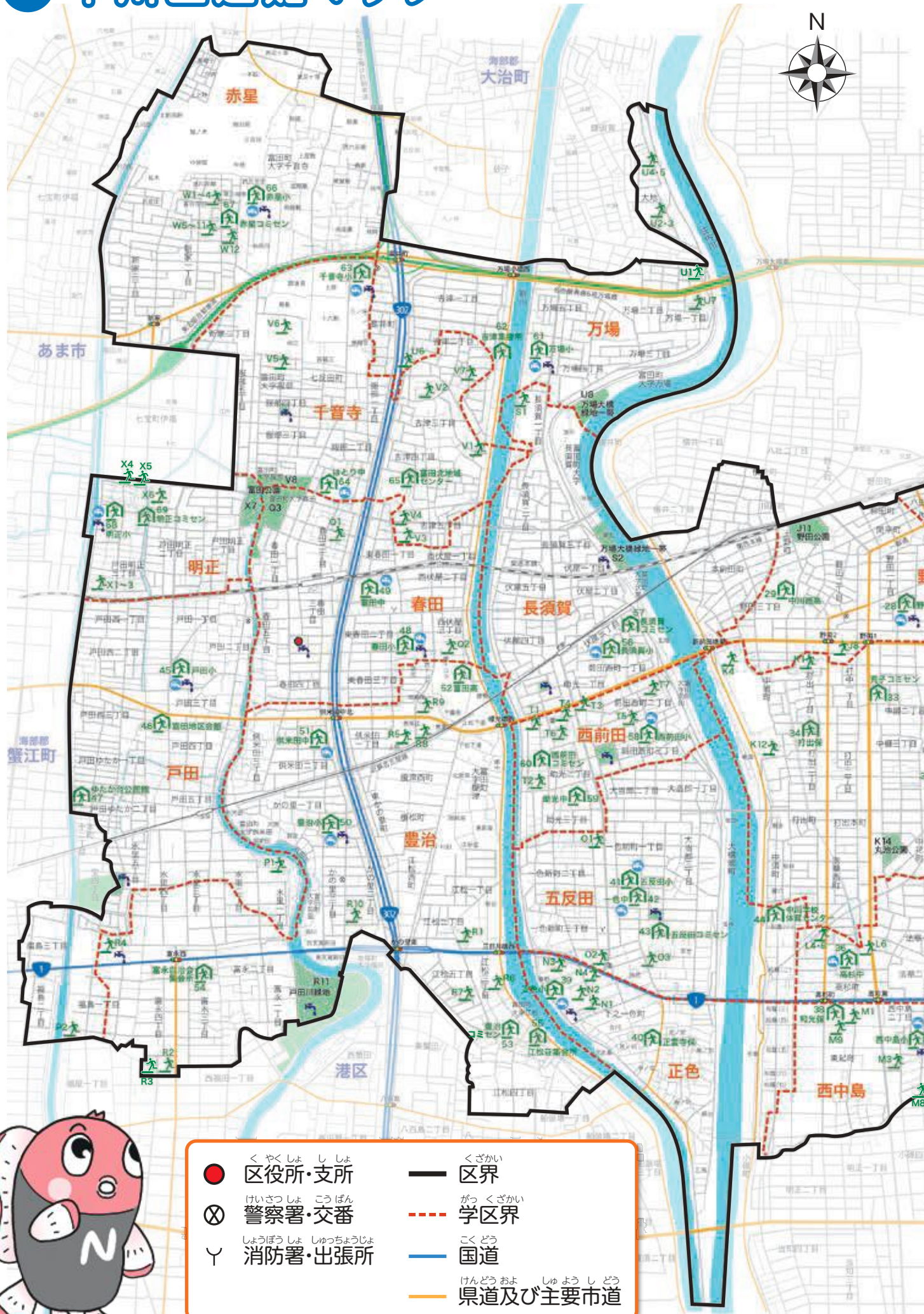
● 体温調整機能が低下している方や立ち上がりが困難な方に対しては、毛布や椅子などの備品を優先的に配るよう心がけましょう。



【ここまでの主な参考文献(五十音順)】

- あなたの街の洪水・内水ハザードマップ(名古屋市)
- あなたの街の地震ハザードマップ(名古屋市)
- あなたの街の津波ハザードマップ(名古屋市)
- 安心バイブル 非常持ち出し袋あるあるパック活用ガイドブック(認定NPO法人レスキューストックヤード)
- こんなときどうする?障害のある人を理解し、配慮のある接し方をするためのガイドブック(名古屋市)
- 指定避難所運営マニュアル(愛知県)
- 指定避難所運営マニュアル(名古屋市)
- 住宅・建築物耐震化支援制度のご案内(名古屋市)
- ナゴヤ避難ガイド(名古屋市)

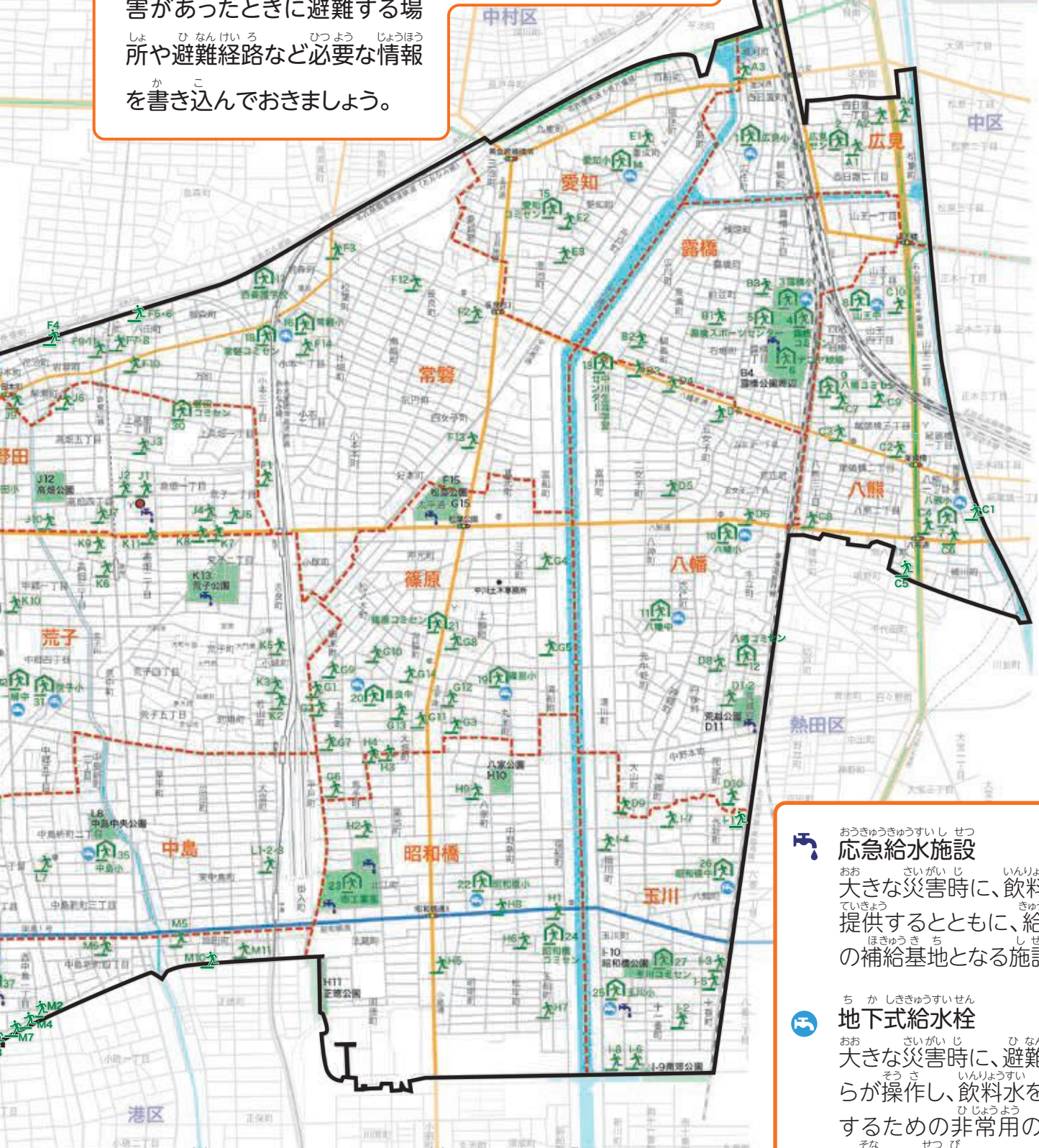
4 中川区避難マップ





- | | | | |
|---|-----------------------------|-------|----------------------------|
| ● | くやくしよ ししよ
区役所・支所 | — | くざかい
区界 |
| ⊗ | けいさつしよ こうばん
警察署・交番 | - - - | がくくざかい
学区界 |
| 丫 | しやうぼうしよ しゅつちやうじよ
消防署・出張所 | — | こくどう
国道 |
| | | — | けんどうおよ しゅようしどう
県道及び主要市道 |





このパートでは、中川区内の指定避難所や指定緊急避難場所などを確認します。35ページ以降は、小学校区ごとにマップと指定避難所のバリアフリー設備の情報などが掲載されています。記載された情報などをもとに、災害があったときに避難する場所や避難経路など必要な情報を書き込んでおきましょう。




 おうきゅうきゅうすいし せつ
応急給水施設
 おお さいがいじ いんりょうすい
 大きな災害時に、飲料水を
 ていきよう
 提供するとともに、給水車
 の補給基地となる施設

 ち か しききゅうすいせん
地下式給水栓
 おお さいがいじ ひなんしやみずが
 大きな災害時に、避難者自
 らが操作し、飲料水を確保
 するための非常用の蛇口
 を備えた設備

 していひなんじょけん していきんきゅうひなんばしよ
指定避難所兼指定緊急避難場所

 していひなんじょ
指定避難所

 していきんきゅうひなんばしよ
指定緊急避難場所





① 指定避難所

施設名	所在地	設備情報					
		既設スロープ	簡易式スロープ	福祉避難スペース	車いす対応トイレ	洋式トイレ	エレベーター
1 広見小学校	広住町4-41	○	×	○	×	○	○
2 広見コミュニティセンター	西日置二丁目16-1	—	×	×	○	○	×

(注)1及び2の2階以上は洪水・内水氾濫の指定緊急避難場所、1の3階以上は津波の指定緊急避難場所、1のグラウンドは地震の指定緊急避難場所にもなります。1の福祉避難スペースは体育館です。

② 指定緊急避難場所(津波)

施設名	所在地
A-1 レインボー日置	西日置二丁目10-1
A-2 西一ビル	西日置一丁目3-8
A-3 浅井コーポⅢ	連河町4-8
A-4 タイハウ名駅南ビル	松重町4-35

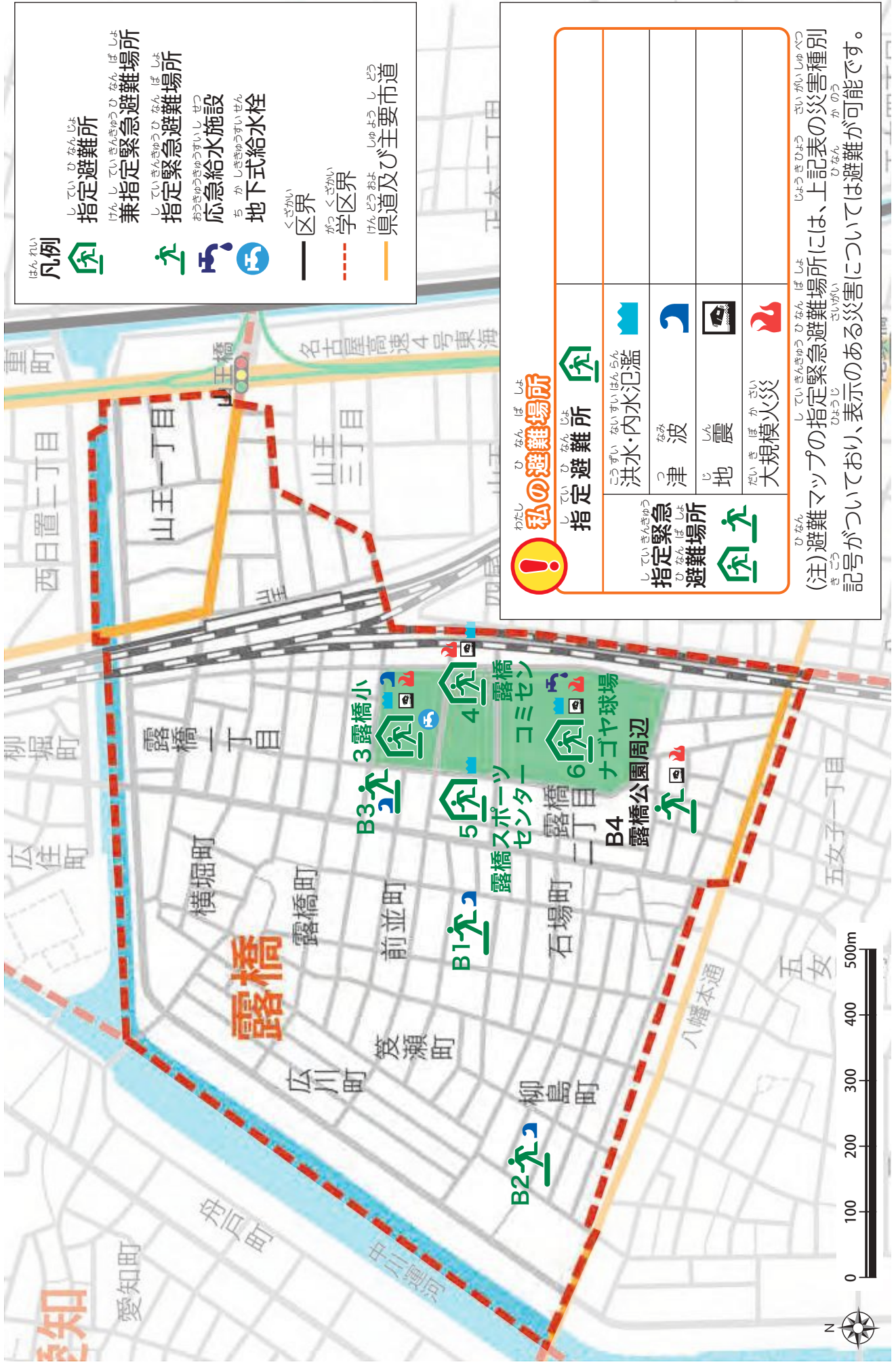
③ 指定避難所設備の様子

広見小学校
体育館入口スロープ



広見コミュニティセンター
1階車いす対応トイレ





凡例

- 指定避難所
- 兼指定緊急避難場所
- 指定緊急避難場所
- 応急給水施設
- 地下式給水柱
- 区界
- 学区界
- 県道及び主要市道



私の避難場所

指定緊急避難場所	指定避難所	災害種別
指定緊急避難場所	指定避難所	洪水・内水氾濫
避難場所	津波	地震
避難場所	大規模火災	

(注) 避難マップの指定緊急避難場所には、上記表の災害種別記号がついており、表示のある災害については避難が可能です。

① 指定避難所

施設名	所在地	設備情報					
		既設スロープ	簡易式スロープ	福祉避難スペース	車いす対応トイレ	洋式トイレ	エレベーター
3 露橋小学校	露橋一丁目9-41	○	○	○	×	○	×
4 露橋コミュニティセンター	露橋二丁目13-1	○	×	×	○	△	×
5 露橋スポーツセンター	露橋二丁目14-1	—	×	○	○	○	×
6 ナゴヤ球場	露橋二丁目12-1	—	×	×	○	○	○

(注)3、5及び6の2階以上並びに4は洪水・内水氾濫の指定緊急避難場所、3の3階以上は津波の指定緊急避難場所、3のグラウンド並びに4及び6の屋外は地震及び大規模火災の指定緊急避難場所にもなります。4の洋式トイレは、女性用トイレの中にあります。

② 指定緊急避難場所(津波)

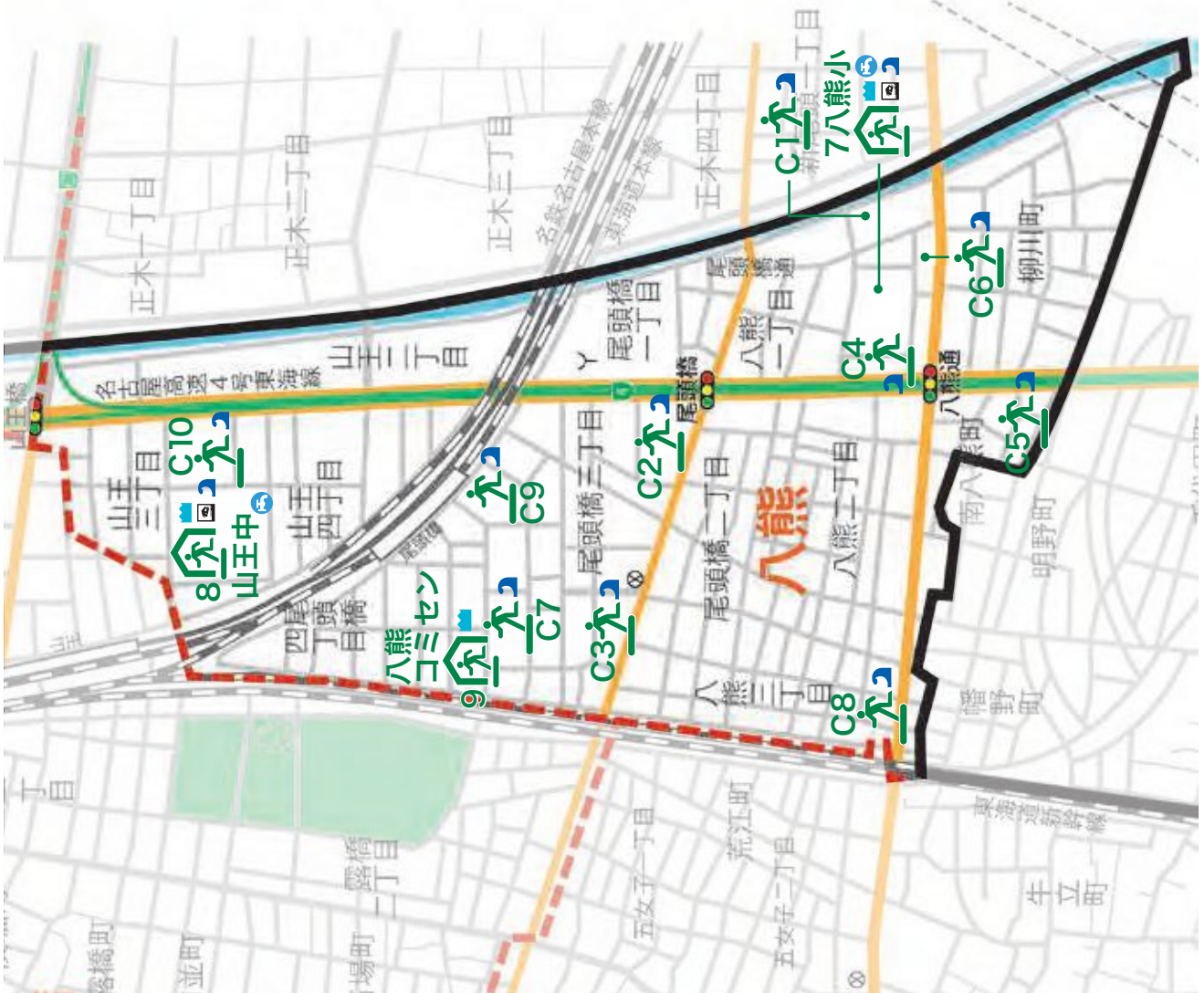
施設名	所在地
B-1 石場荘	石場町1-50
B-2 KTハウス	柳島町4-39
B-3 サンつゆはし	露橋一丁目30-24

③ 指定緊急避難場所(地震・大規模火災)

施設名	所在地
B-4 露橋公園周辺	露橋一丁目、露橋二丁目

③ 指定避難所設備の様子

<p>露橋小学校 体育館入口スロープ</p> 	<p>露橋小学校 福祉避難スペース (西校舎1階ワイルドスクール)</p> 	<p>露橋コミュニティセンター 入口スロープ</p> 	<p>露橋コミュニティセンター 1階車いす対応トイレ</p> 
<p>露橋スポーツセンター</p> 	<p>露橋スポーツセンター 1階車いす対応トイレ</p> 	<p>ナゴヤ球場 2階車いす対応トイレ</p> 	<p>露橋コミュニティセンター 1階車いす対応トイレ</p> 



私の避難場所

指定緊急避難場所	指定避難場所
 指定緊急避難場所 指定緊急避難場所 指定緊急避難場所	 指定避難場所 指定避難場所 指定避難場所
山王中 山王中 山王中	山王中 山王中 山王中
山王中 山王中 山王中	山王中 山王中 山王中
山王中 山王中 山王中	山王中 山王中 山王中

(注)避難マップの指定緊急避難場所には、上記表の災害種別記号がついており、表示のある災害については避難が可能です。

凡例

- 指定避難所兼指定緊急避難場所
- 指定緊急避難場所
- 地下式給水柱
- 警察署・交番
- 消防署・出張所
- 学区界
- 学区界
- 県道及び主要市道





① 指定避難所

施設名	所在地	設備情報					
		既設スロープ	簡易式スロープ	福祉避難スペース	車いす対応トイレ	洋式トイレ	エレベーター
7 八熊小学校	八熊一丁目8-30	X	O	O	X	O	X
8 山王中学校	山王三丁目7-3	O	O	O	O	O	X
9 八熊コミュニティセンター	尾頭橋四丁目5-24	—	X	X	O	△	X

(注)7並びに8及び9の2階以上は洪水・内水氾濫の指定緊急避難場所、7及び8の3階以上は津波の指定緊急避難場所、7及び8のグラウンドは地震の指定緊急避難場所にもなります。9の洋式トイレは、女性用トイレの中にあります。

② 指定緊急避難場所(津波)

施設名	階数	所在地
C-1 リバー・ハイツ新橋	3階以上	八熊一丁目2-3
C-2 FQビル	3階以上	尾頭橋三丁目4-3
C-3 Kプランドール	3階以上	尾頭橋三丁目15-11
C-4 メゾン大成	3階以上	八熊一丁目9-20
C-5 カーサ日比野	3階以上	南八熊町4-3
C-6 カーサ八熊通	3階以上	八熊一丁目3-21
C-7 ロイヤル尾頭橋	3階以上	尾頭橋三丁目18-26
C-8 サンメゾン八熊	3階以上	八熊三丁目17-3
C-9 ネオカーサ西金山	3階以上	尾頭橋三丁目9-5
C-10 シャープ名古屋ビル	3階以上	山王三丁目5-5

③ 指定避難所設備の様子

<p>八熊小学校 福祉避難スペース(体育館)</p>	<p>山王中学校 体育館入口スロープ</p>	<p>山王中学校 南校舎入口スロープ</p>
<p>山王中学校 福祉避難スペース</p>	<p>山王中学校 南校舎1階車いす対応トイレ</p>	<p>八熊コミュニティセンター 1階車いす対応トイレ</p>



私の避難場所

指定避難場所	
洪水・内水氾濫	
津波	
地震	
大規模火災	
指定緊急避難場所	

(注)避難マップの指定緊急避難場所には、上記表の災害種別記号がついており、表示のある災害については避難が可能です。

- 凡例**
- 指定避難所兼指定緊急避難場所
 - 指定緊急避難場所
 - 応急給水施設
 - 地下式給水栓
 - 警察署・交番
 - 学区界
 - 学区界
 - 県道及び主要市道



① 指定避難所

施設名	所在地	設備情報					
		既設スロープ	簡易式スロープ	福祉避難スペース	車いす対応トイレ	洋式トイレ	エレベーター
10 八幡小学校	八熊通5-4	○	○	○	○	○	×
11 八幡中学校	元中野町2-11	○	○	○	×	○	×
12 八幡コミュニティセンター	荒越町1-1-3	○	×	×	○	○	×
13 中川生涯学習センター	富川町1-2-12	○	×	○	○	○	○

(注)10～13の2階以上は洪水・内水氾濫の指定緊急避難場所、10、11及び13の3階以上は津波の指定緊急避難場所、10及び11のグラウンドは地震の指定緊急避難場所にもなります。11の福祉避難スペースは体育館、13の福祉避難スペースは2階第3集会所です。

② 指定緊急避難場所(津波)

施設名	階	所在地
D-1 荒越荘1棟・2棟・3棟	3階以上	荒越町1-7
D-2 荒越荘4棟・5棟・6棟・7棟	3階以上	荒越町2-1
D-3 コーポ中野	3階以上	八幡本通2-27
D-4 レインボー二女子	3階以上	二女子町1-8-1
D-5 FORM GP	3階以上	二女子町6-86
D-6 シティライフ荒江	3階以上	荒江町16-4
D-7 Vg TREE	3階以上	五女子町1-78-1
D-8 シェイコーポあらこい1号館・3号館	3階以上	荒越町1-3-1
D-9 ユーハウス蛸橋	3階以上	大山町64
D-10 花塚コーポラス	3階以上	花塚町1-102

③ 指定緊急避難場所(地震)

施設名	所在地
D-11 荒越公園	荒越町3丁目

④ 指定避難所設備の様子

<p>八幡小学校 北校舎入口スロープ</p> 	<p>八幡小学校 福祉避難スペース (西校舎1階Yルーム)</p> 	<p>八幡小学校 福祉避難スペース 北校舎1階車いす対応トイレ</p> 	<p>八幡小学校 福祉避難スペース 北校舎1階車いす対応トイレ</p> 
<p>八幡コミュニティセンター 入口スロープ</p> 	<p>八幡コミュニティセンター 1階車いす対応トイレ</p> 	<p>中川生涯学習センター 入口スロープ</p> 	<p>中川生涯学習センター 1階車いす対応トイレ</p> 



① 指定避難所



施設名 所在地	設備情報						
	既設スロープ	簡易式スロープ	福祉避難スペース	車いす対応トイレ	洋式トイレ	エレベーター	発電機
14 愛知小学校 豊成町1-35	○	○	○	○	○	×	○
15 愛知コミュニティセンター 愛知町33-3	—	×	×	○	○	×	×

(注)14及び15の2階以上は洪水・内水氾濫の指定緊急避難場所、14の3階以上は津波の指定緊急避難場所、14の3階以上は津波の指定緊急避難場所、

14のグラウンドは地震の指定緊急避難場所にもなります。

② 指定緊急避難場所(津波)


③ 指定避難所設備の様子

施設名	所在地
E-1 豊成団地4号棟・5号棟	豊成町1
E-2 真栄マンション愛知町	愛知町29-1
E-3 オリエンタグリーンハイツ澄池	澄池町12-28

愛知小学校
南校舎入口スロープ




愛知小学校 福祉避難スペース
(南校舎1階トワライトプレイルーム2)



愛知小学校 中校舎1階
車いす対応トイレ



愛知コミュニティセンター
1階車いす対応トイレ



凡例

- 指定避難所兼指定緊急避難場所
- 指定緊急避難場所
- 心急給水施設
- 地下式給水栓
- 消防署・交番
- 警察署・交番
- 県道及び主要市道
- 区界
- 学区界



私の避難場所

指定避難場所	
洪水・内水氾濫	
津波	
地震	
大規模火災	

(注) 避難マップの指定緊急避難場所には、上記表の災害種別記号がついており、表示のある災害については避難が可能です。

① 指定避難所

施設名	所在地	設備情報						
		既設スロースロー	簡易式スロースロー	福祉避難スペース	車いす対応トイレ	洋式トイレ	エレベーター	発電機
16 常磐小学校	小本一丁目15-2	○	○	○	○	○	○	○
17 西養護学校	小本一丁目19-38	○	×	○	○	○	○	○
18 常磐コミュニティセンター	小本一丁目20-52	○	×	×	○	△	×	×

(注)16~18の2階以上は洪水・内水氾濫の指定緊急避難場所、16及び17の3階以上は津波の指定緊急避難場所、16のグラウンドは地震の指定緊急避難場所にもなります。18の洋式トイレは、女性用トイレの中にあります。

② 指定緊急避難場所(津波)

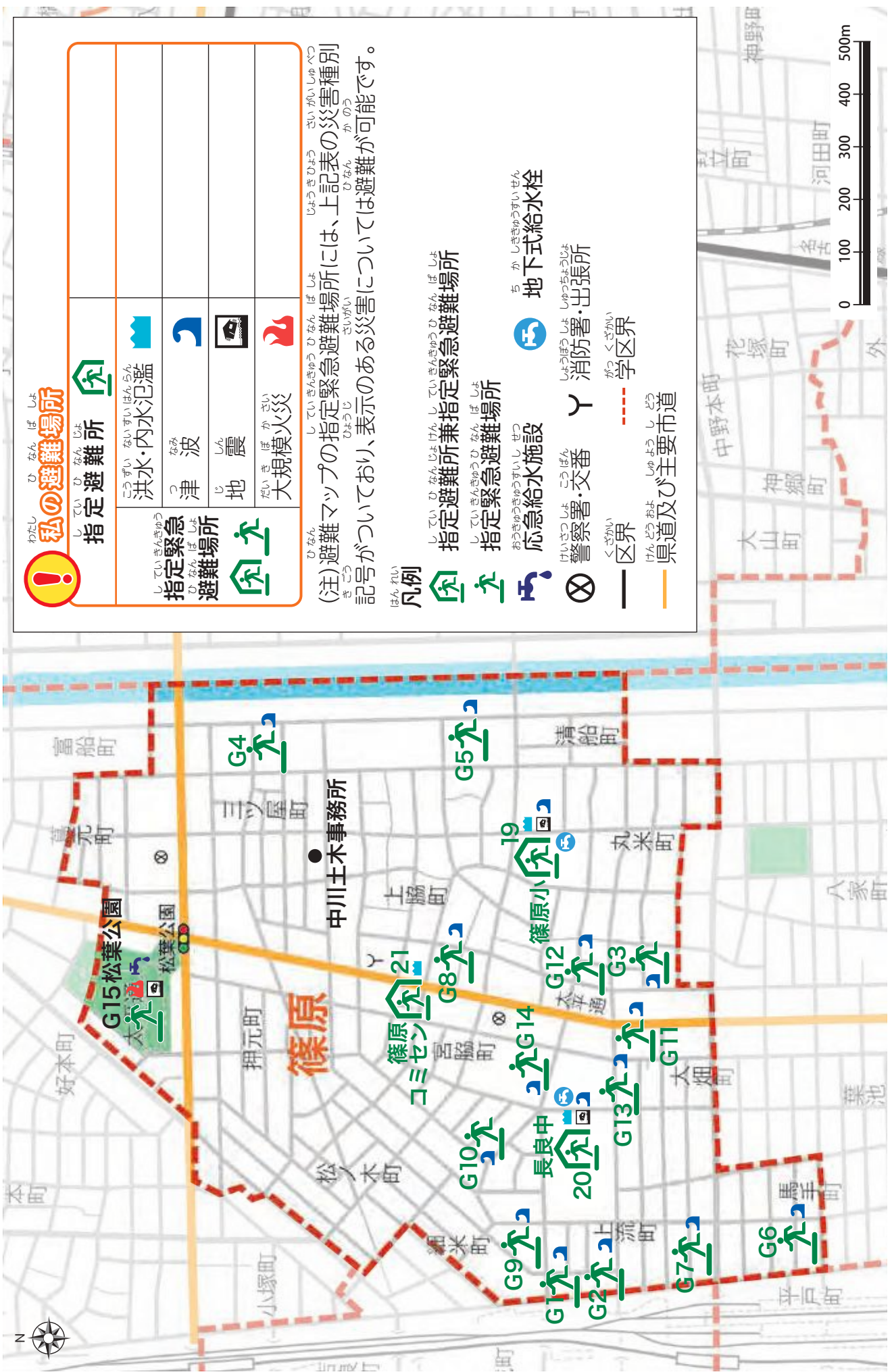
施設名	階	所在地
F-1 シティファミリー吉良町A棟・B棟・C棟	3階以上	吉良町10-8
F-2 長良荘	3階以上	長良町3-30
F-3 メゾン岡田かすみ	3階以上	松葉町2-23
F-4 さくら八田	3階以上	花池町1-8
F-5 TSBビル	3階以上	八田町106-1
F-6 TSBビルII	3階以上	八田町107-1
F-7 エトワール八田	3階以上	八田町1813
F-8 (株)矢木楽器店本社ビル	3階以上	八田町1902
F-9 ルフィール八田	3階以上	八田町2306
F-10 メイプル八田	3階以上	八田町605
F-11 パークハウス八田	3階以上	八田町2304
F-12 光立マンション	3階以上	長良町3-11
F-13 (株)カイン	3階以上	四女子町4-43
F-14 泉堂小本西住宅	3階以上	小本一丁目13-28

③ 指定緊急避難場所(地震・大規模火災)

施設名	所在地
F-15 松葉公園	太平通1丁目

④ 指定避難所設備の様子

<p>常磐小学校 東校舎入口スロースロー</p> 	<p>常磐小学校 福祉避難スペース (東校舎1階すみれ)</p> 	<p>常磐小学校 東校舎1階 車いす対応トイレ</p> 	<p>常磐コミュニティセンター 1階車いす対応トイレ</p> 
<p>西養護学校 福祉避難スペース (南校舎1階すみれ・図書室)</p> 	<p>西養護学校 福祉避難スペース 南校舎1階車いす対応トイレ</p> 	<p>常磐コミュニティセンター 入口スロースロー</p> 	<p>常磐コミュニティセンター 1階車いす対応トイレ</p> 



私の避難場所

指定避難場所 指定避難場所	
洪水・内水氾濫	
津波	
地震	
大規模火災	

(注)避難マップの指定緊急避難場所には、上記表の災害種別記号がついており、表示のある災害については避難が可能です。

凡例

- 指定避難場所兼指定緊急避難場所
- 指定緊急避難場所
- 応急給水施設
- 地下式給水栓
- 警察署・交番
- 消防署・出張所
- 学区界
- 学区界
- 県道及び主要市道

① 指定避難所

施設名	所在地	設備情報						
		既設スロースロープ	簡易式スロースロープ	福祉避難スペース	車いす対応トイレ	洋式トイレ	エレベーター	発電機
19 篠原小学校	丸米町1-55	○	×	○	○	○	×	○
20 長良中学校	大畑町1-3-1	○	×	○	○	○	○	○
21 篠原コミュニティセンター	太平洋3-10	—	×	×	○	○	×	×

(注)19～21の2階以上は洪水・内水氾濫の指定緊急避難場所、19及び20の3階以上は津波の指定緊急避難場所、19及び20のグラウンドは地震の指定緊急避難場所にもなります。

② 指定緊急避難場所(津波)

施設名	階	所在地
G-1 上流荘	3階以上	上流町1-8-1
G-2 シティファミリー上流	3階以上	上流町1-35-1
G-3 丸米荘	3階以上	丸米町2-129
G-4 清船荘	3階以上	清船町1-1-12
G-5 県営清船南住宅1棟・2棟	3階以上	清船町3-1-1
G-6 ヤマトマンション馬手	3階以上	馬手町1-98
G-7 フルリールメゾン	3階以上	上流町2-95
G-8 ヒロタマンション	3階以上	上脇町2-146
G-9 パークサイドグロリア	3階以上	細米町2-70
G-10 ジュネスA・ミヤワキ	3階以上	宮脇町2-62
G-11 サンモルタナカ	3階以上	太平洋5-38
G-12 介護付有料老人ホームリリアヤ-篠原	3階以上	丸米町2-23
G-13 カーサフェリス大畑	3階以上	大畑町1-15-4
G-14 ヨシヅヤ太平洋通り店	3階以上	宮脇町2-11

③ 指定緊急避難場所(地震・大規模火災)

施設名	所在地
G-15 松葉公園	太平洋1丁目

④ 指定避難所設備の様子

長良中学校
北校舎1階スロースロープ

長良中学校 福祉避難スペース (北校舎1階ランチルーム)

篠原小学校 福祉避難スペース

篠原小学校 東校舎 1階車いす対応トイレ



長良中学校
北校舎1階スロースロープ

長良中学校 福祉避難スペース (北校舎1階ランチルーム)





私の避難場所

指定緊急避難場所 指定緊急避難場所	指定避難所 指定避難所
洪水・内水氾濫 津波 地震 大規模火災	

(注) 避難マップの指定緊急避難場所には、上記表の災害種別記号がついており、表示のある災害については避難が可能です。

凡例

- 指定避難所兼指定緊急避難場所
- 指定緊急避難場所
- 応急給水施設
- 警察署・交番
- 国道
- 県道及び主要市道
- 学区界
- 学区界
- 地下式給水栓



① 指定避難所

施設名 所在地	設備情報						
	既設スロープ	簡易式スロープ	福祉避難スペース	車いす対応トイレ	洋式トイレ	エレベーター	発電機
22 昭和橋小学校 中野新町7-51-1	×	○	○	×	○	×	○
23 市立工業高等学校 北江町3-13	○	×	○	×	○	×	○
24 昭和橋コミュニティセンター 玉船町1-1-1	○	×	×	○	△	×	×

(注)22～24の2階以上は洪水・内水氾濫の指定緊急避難場所、22及び23の3階以上は津波の指定緊急避難場所、22及び23のグラウンドは地震の指定緊急避難場所、23のグラウンドは大規模火災の指定緊急避難場所にもなります。24の洋式トイレは、女性用トイレの中にあります。

② 指定緊急避難場所(津波)

施設名	階数	所在地
H-1 ボンメゾン	3階以上	福船町5-2-5
H-2 サンドミール	3階以上	馬手町2-94
H-3 コーポ奈津	3階以上	大畑町2-14-1
H-4 ファミール大畑	3階以上	大畑町2-14-2
H-5 名キン高速運輸(株)	3階以上	小碓通2-3
H-6 メゾンソシアル	3階以上	松年町1-70-1
H-7 名古屋液済会病院職員住宅	3階以上	松年町4-31
H-8 GAZE Hills '18	3階以上	昭和橋通1-12-2
H-9 マンション豊	3階以上	八家町2-57

③ 指定緊急避難場所(地震)

施設名	所在地
H-10 八家公園	八家町2丁目
H-11 正徳公園	正徳町1丁目

④ 指定避難所設備の様子

昭和橋小学校 福祉避難スペース
管理棟玄関スロープ
市立工業高等学校
市立工業高等学校 福祉避難スペース
(体育館1階柔道場)



昭和橋コミュニティセンター
入口スロープ



昭和橋コミュニティセンター
1階車いす対応トイレ





① 指定避難所

施設名	所在地	設備情報						
		既設スロースペース	簡易式スロースペース	福祉避難スペース	車いす対応トイレ	洋式トイレ	エレベーター	発電機
25 玉川小学校	玉川町2-1	×	○	○	○	○	×	○
26 昭和橋中学校	八剣町1-9	○	○	○	○	○	×	○
27 玉川コミュニティセンター	十一番町3-1	○	×	×	○	△	×	×

(注)25～27の2階以上は洪水・内水氾濫の指定緊急避難場所、25及び26の3階以上は津波の指定緊急避難場所、25及び26のグラウンド並びに27の屋外は地震の指定緊急避難場所にもなります。27の洋式トイレは、女性用トイレの中にあります。

② 指定緊急避難場所(津波)

施設名	階	所在地
I-1 外新荘	3階以上	外新町1-21
I-2 南郊荘	3階以上	十番町5-7
I-3 パールシテイ88	3階以上	十番町3-15-1
I-4 メゾンドUM	3階以上	福川町3-1-24
I-5 メゾンイトウ	3階以上	十番町4-1-2
I-6 県営十一番町住宅1棟・2棟	3階以上	十番町7-2-1
I-7 ケイズ中川運河店	3階以上	外新町3-1
I-8 キャナル・リゾート	屋上	玉川町4-1

③ 指定緊急避難場所(地震・大規模火災)

施設名	所在地
I-9 南郊公園	十一番町7丁目

④ 指定緊急避難場所(地震)

施設名	所在地
I-10 昭和橋公園	十一番町3丁目

⑤ 指定避難所設備の様子

玉川小学校 福祉避難スペース (南校舎1階プレイルーム1)

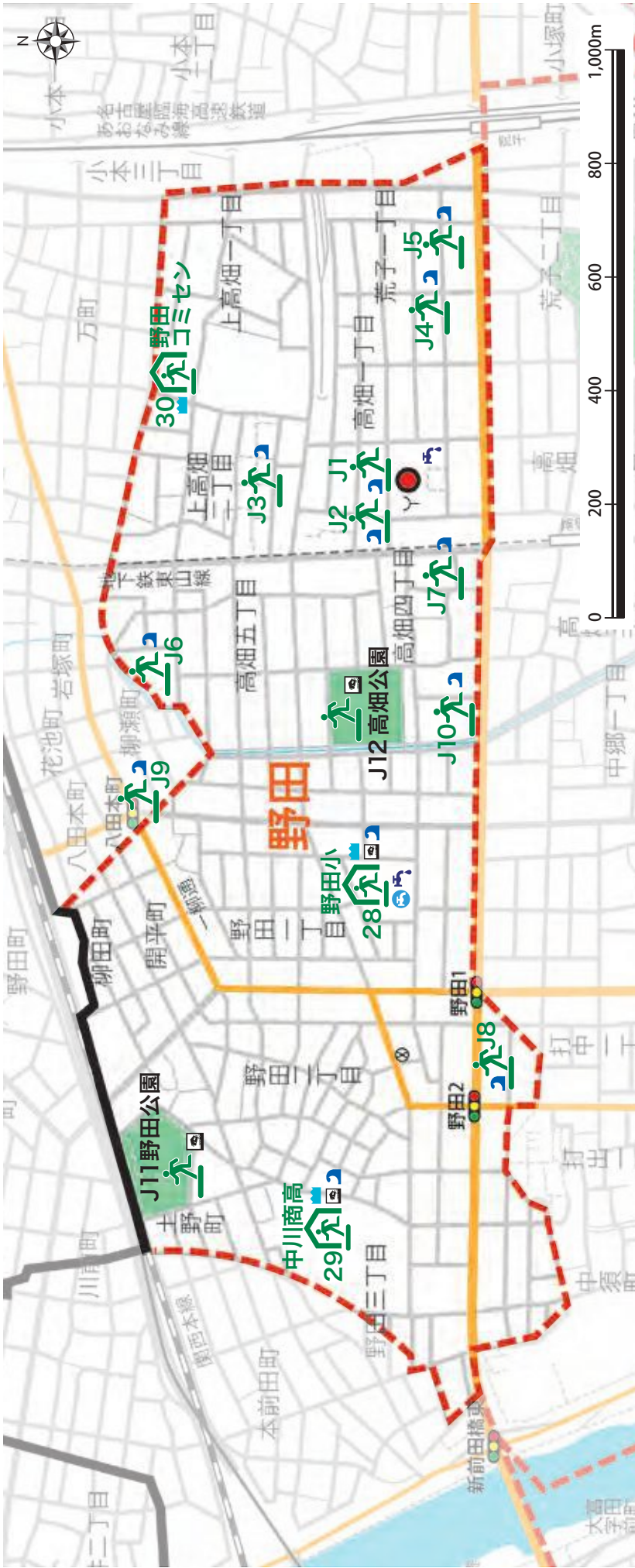
玉川小学校 福祉避難スペース 南校舎1階

昭和中学校 昭和中学校 福祉避難スペース(体育館)

玉川コミュニティセンター 入口スロースペース

玉川コミュニティセンター 1階車いす対応トイレ

野田学区



	私の避難場所 指定避難所		
	洪水・内水氾濫 津波 地震 大規模火災	 	

(注)避難マップの指定緊急避難場所には、左記表の災害種別記号がついており、表示のある災害については避難が可能です。

凡例

- 指定緊急避難場所
- 指定避難所兼指定緊急避難場所
- 応急給水施設
- 地下式給水栓
- 区役所・支所
- 警察署・交番
- 消防署・出張所
- 学区界
- 学区界
- 県道及び主要市道

① 指定避難所

施設名	所在地	設備情報					
		既設スロープ	簡易式スロープ	福祉避難スペース	車いす対応トイレ	洋式トイレ	エレベーター
28 野田小学校	野田一丁目545	○	×	○	△	○	×
29 県立中川商業高等学校	野田三丁目280	○	×	×	×	○	×
30 野田コミュニティセンター	上高畑一丁目179-2	○	×	×	○	○	×

(注)28及び29の3階以上並びに30の2階以上は洪水・内水氾濫の指定緊急避難場所、28及び29の3階以上は津波の指定緊急避難場所、28及び29のグラウンドは地震の指定緊急避難場所にもなります。28の車いす対応トイレは、女性用トイレの中にあります。

② 指定緊急避難場所(津波)

施設名	所在地
J-1 中川区役所	高畑一丁目223
J-2 中川消防署本署	高畑一丁目224
J-3 たかはた庄1棟・2棟・3棟・A棟	上高畑二丁目180
J-4 プラントールN1	荒子一丁目169
J-5 プラテイクあらか	荒子一丁目203
J-6 サンマシヨン高畑	高畑五丁目34-5
J-7 アネックス高畑	高畑四丁目143
J-8 クレアール浅井	打中一丁目31
J-9 第三銀行八田社宅	八田本町46
J-10 新高畑庄1棟・2棟	高畑四丁目194

③ 指定緊急避難場所(地震)

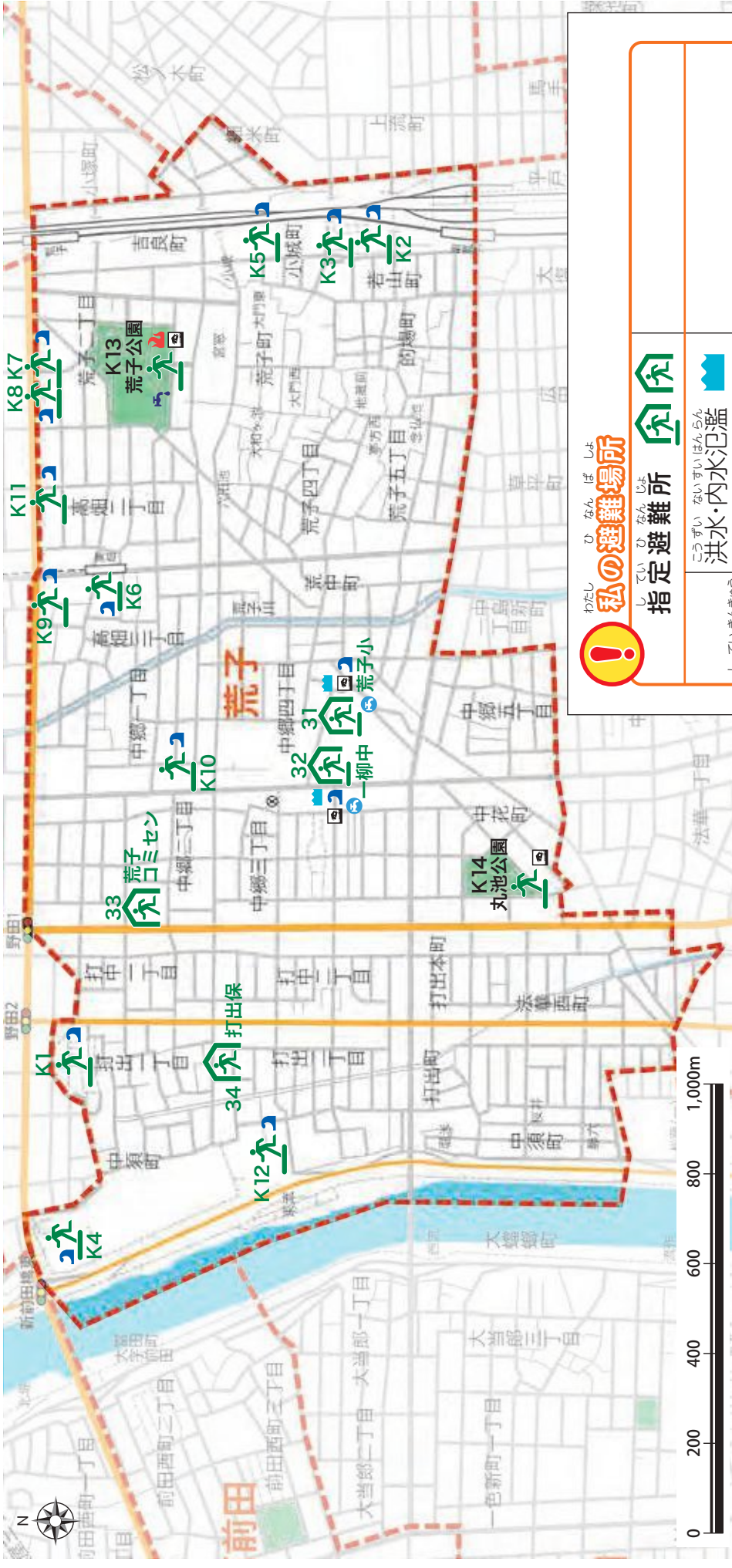
施設名	所在地
J-11 野田公園	土野町
J-12 高畑公園	高畑四丁目

④ 指定避難所設備の様子

野田小学校 福祉避難スペース (北校舎1階トワイルーム) 車いす対応トイレ(女性)



あらこがっく
荒子学区



- 凡例
- 指定避難所兼指定緊急避難場所
 - 指定緊急避難場所
 - 指定避難所
 - 指定緊急避難場所
 - 応急給水施設
 - 指定避難所
 - 指定緊急避難場所
 - 地下式給水栓
 - 学区界
 - 警察署・交番
 - 学区界
 - 県道及び主要市道

私の避難場所

	指定避難所	
指定緊急避難場所	洪水・内水氾濫	
	津波	
	地震	
	大規模火災	

(注)避難マップの指定緊急避難場所には、上記表の災害種別記号がついており、表示のある災害については避難が可能です。



	私の避難場所 指定避難所	
	指定緊急避難場所 洪水・内水氾濫 津波 地震 大規模火災	

(注)避難マップの指定緊急避難場所には、左記表の災害種別記号がついており、表示のある災害については避難が可能です。

凡例

- 指定避難所兼指定緊急避難場所
- 指定緊急避難場所
- 地下式給水栓
- 警察署・交番
- 学区界
- 国道
- 県道及び主要市道

① 指定避難所

施設名	所在地	設備情報						
		既設スロースロー	簡易式スロースロー	福祉避難スペース	車いす対応トイレ	洋式トイレ	エレベーター	発電機
35 中島小学校	中島新町二丁目401	○	×	○	○	○	×	○
36 高杉中学校	高杉町133	○	×	○	○	○	○	○

(注) 35の2階以上及び36の3階以上は洪水・内水氾濫の指定緊急避難場所、35及び36の3階以上は津波の指定緊急避難場所、35及び36のグラウンドは地震の指定緊急避難所にもなります。

② 指定緊急避難場所(津波)

施設名	所在地
L-1 中島荘1棟	東中島町1-41
L-2 中島荘2棟・3棟	東中島町2-1
L-3 中島荘4棟	東中島町3-1-1
L-4 第2高杉マンション	高杉町260
L-5 第3高杉マンション	高杉町251
L-6 第5高杉マンション	高杉町20-1
L-7 県営中川住宅4棟・5棟・6棟・7棟	中島新町二丁目801

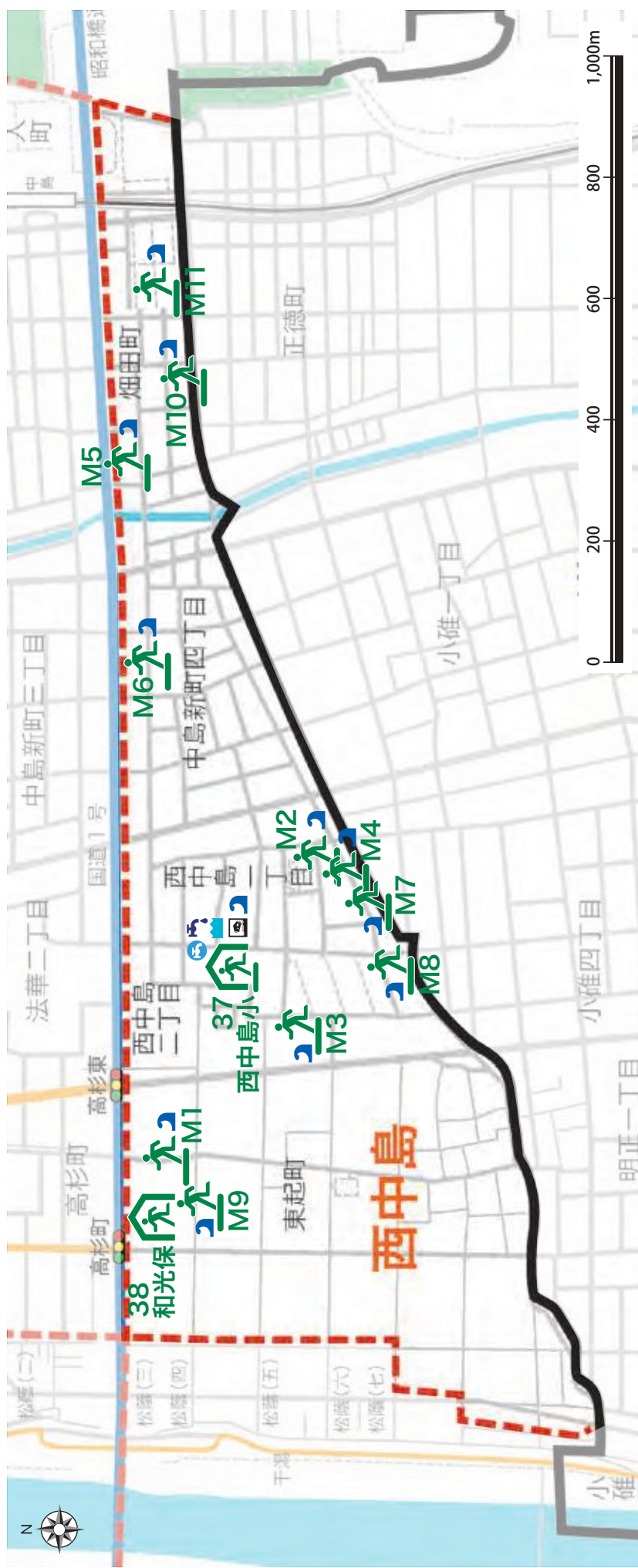
③ 指定緊急避難場所(地震)

施設名	所在地
L-8 中島中央公園	中島新町二丁目

④ 指定避難所設備の様子

<p>中島小学校 西校舎入口スロースロー</p> 	<p>中島小学校 福祉避難スペース (西校舎1階第1音楽室)</p> 	<p>中島小学校 西校舎1階車いす対応トイレ</p> 
<p>高杉中学校 北校舎1階入口スロースロー</p> 	<p>高杉中学校 福祉避難スペース (北校舎1階被服室)</p> 	<p>高杉中学校 北校舎1階車いす対応トイレ</p> 











西中島学区



 私の避難場所 わたし ひなんばしょ	指定避難場所 ししていひなんばしょ	
	指定緊急避難場所 していぎんきゅうひなんばしょ	
指定避難場所 ししていひなんばしょ	洪水・内水氾濫 こうずい ないすいはんらん	
指定緊急避難場所 していぎんきゅうひなんばしょ	津波 つなみ	
指定緊急避難場所 していぎんきゅうひなんばしょ	地震 じしん	
指定緊急避難場所 していぎんきゅうひなんばしょ	大規模火災 だいきぼかさい	

(注) 避難マップの指定緊急避難場所には、左記表の災害種別記号がついており、表示のある災害については避難が可能です。

凡例

	指定避難所兼指定緊急避難場所 ししていひなんばしょけんししていぎんきゅうひなんばしょ		指定緊急避難場所 ししていぎんきゅうひなんばしょ
	指定避難所 ししていひなんばしょ		指定緊急避難場所 ししていぎんきゅうひなんばしょ
	指定緊急避難場所 ししていぎんきゅうひなんばしょ		地下式給水栓 ちかしききゅうすいせん
	区界 くざかい		学区界 がっくざかい
	国道 こくどう		県道及び主要市道 けんどうおよびしゅようしどう

① 指定避難所

施設名	所在地	設備情報						
		既設スロープ	簡易式スロープ	福祉避難スペース	車いす対応トイレ	洋式トイレ	エレベーター	発電機
37 西中島小学校	西中島二丁目301	○	×	○	○	○	×	○
38 和光保育園	東起町1-14-1	×	×	×	×	○	×	×

(注)37の2階以上は洪水・内水氾濫の指定緊急避難場所、37の3階以上は津波の指定緊急避難場所、

37のグラウンドは地震の指定緊急避難場所にもなります。

② 指定緊急避難場所(津波)

施設名	所在地
M-1 新東起荘	東起町1-15-1
M-2 グランド三栄	西中島一丁目603
M-3 OS・SKY マンション西中島Ⅱ	西中島二丁目606
M-4 第2三栄ハイツ	西中島一丁目506
M-5 ボナール畑田	昭和橋通6-16
M-6 パーシモンガーデン	中島新町四丁目1312
M-7 第2中柳ハイツ	西中島一丁目510
M-8 カサ・フェリス中柳	西中島二丁目502
M-9 シティライフ東起	東起町1-66-1
M-10 NATURE AND AIR	畑田町3-43-1
M-11 畑田荘7棟	畑田町2-6

③ 指定避難所設備の様子

西中島小学校
北校舎入口スロープ

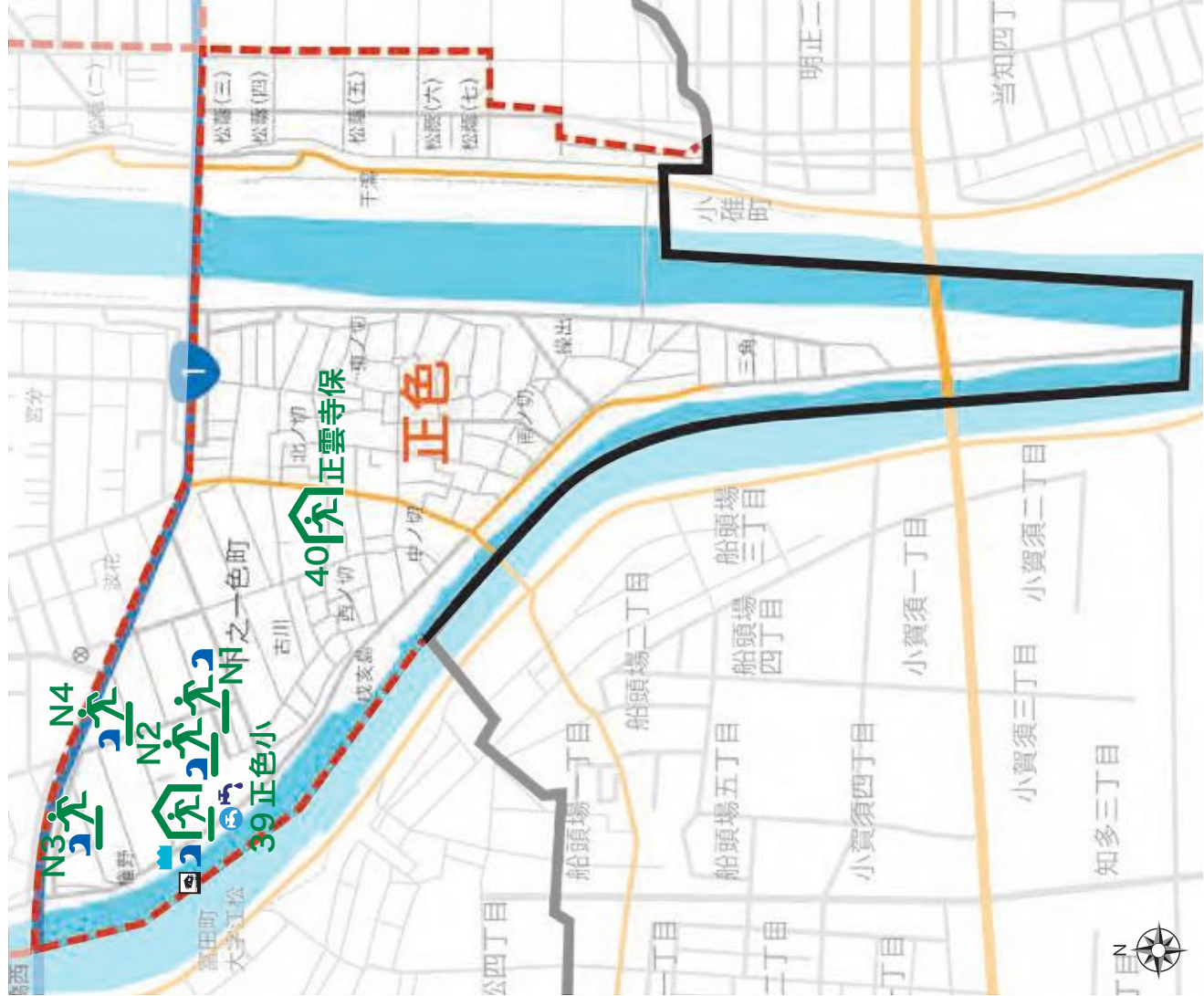


西中島小学校
福祉避難スペース(南校舎1階和室)



西中島小学校
西校舎1階車いす対応トイレ





私の避難場所

指定避難所 指定緊急避難場所 指定緊急避難場所兼指定緊急避難場所 指定避難所 指定避難所兼指定緊急避難場所 指定緊急避難場所 応急給水施設 警察署・交番	指定避難所 指定緊急避難場所 指定緊急避難場所兼指定緊急避難場所 指定避難所 指定避難所兼指定緊急避難場所 指定緊急避難場所 応急給水施設 警察署・交番	指定避難所 指定緊急避難場所 指定緊急避難場所兼指定緊急避難場所 指定避難所 指定避難所兼指定緊急避難場所 指定緊急避難場所 応急給水施設 警察署・交番	指定避難所 指定緊急避難場所 指定緊急避難場所兼指定緊急避難場所 指定避難所 指定避難所兼指定緊急避難場所 指定緊急避難場所 応急給水施設 警察署・交番
---	---	---	---

(注) 避難マップの指定緊急避難場所には、上記表の災害種別記号がついており、表示のある災害については避難が可能です。

凡例

- 指定避難所
- 指定緊急避難場所
- 指定緊急避難場所兼指定緊急避難場所
- 指定避難所
- 指定避難所兼指定緊急避難場所
- 指定緊急避難場所
- 応急給水施設
- 警察署・交番
- 国道
- 県道及び主要市道
- 学区界
- 学区界

① 指定避難所 

施設名 所在地	設備情報					
	既設スロープ	簡易式スロープ	福祉避難スペース	車いす対応トイレ	洋式トイレ	エレベーター
39 正色小学校 下之一色町字権野107	×	○	○	×	○	×
40 正雲寺保育園 下之一色町字西ノ切49-29	×	×	×	×	○	×

(注)39の3階以上は洪水・内水氾濫及び津波の指定緊急避難場所、39のグラウンドは地震の指定緊急避難場所にもなります。

② 指定緊急避難場所(津波) 

施設名	所在地
N-1 社会福祉法人共愛会 共愛病院	3階以上 下之一色町字権野148-1
N-2 社会福祉法人共愛会 特別養護老人ホーム 第2共愛の里	3階以上 下之一色町字権野108-6
N-3 クラリティガーデン	3階以上 下之一色町字権野23-1
N-4 加藤マンション	3階以上 下之一色町字権野86-1

③ 指定避難所設備の様子

正色小学校
福祉避難スペース(東校舎1階特活室)



① 指定避難所

施設名	所在地	設備情報					
		既設スロープ	簡易式スロープ	福祉避難スペース	車いす対応トイレ	洋式トイレ	エレベーター
41 五反田小学校	一色新町一丁目601	○	×	○	△	○	×
42 一色中学校	一色新町一丁目701	○	×	○	○	○	○
43 五反田コミュニティセンター	下之一色町字宮分19	○	×	×	○	○	×
44 中川学校体育センター	下之一色町字松蔭1-45-1	○	×	×	○	○	×

(注)41及び42の3階以上は洪水・内水氾濫及び津波の指定緊急避難場所、41及び42のグラウンドは地震の指定緊急避難場所にもなります。

41の車いす対応トイレは、女性用トイレの中にあります。


② 指定緊急避難場所(津波)

施設名	所在地
O-1 アネックスコート比翼	一色新町二丁目101
O-2 サンソシAM	一色新町三丁目1406
O-3 正色保育園	下之一色町字宮分79-1


③ 指定避難所設備の様子

<p>五反田小学校 東校舎1階(スロープ)</p> 	<p>五反田小学校 福祉避難スペース (東校舎1階プレイルーム)</p> 	<p>五反田小学校 東校舎 1階車いす対応トイレ(女性)</p> 	<p>一色中学校 中校舎入口スロープ</p> 
---	---	---	---

一色中学校 福祉避難スペース
(体育館棟1階木工室)




一色中学校 中校舎1階
車いす対応トイレ




五反田コミュニティセンター
南側スロープ




五反田コミュニティセンター
1階車いす対応トイレ

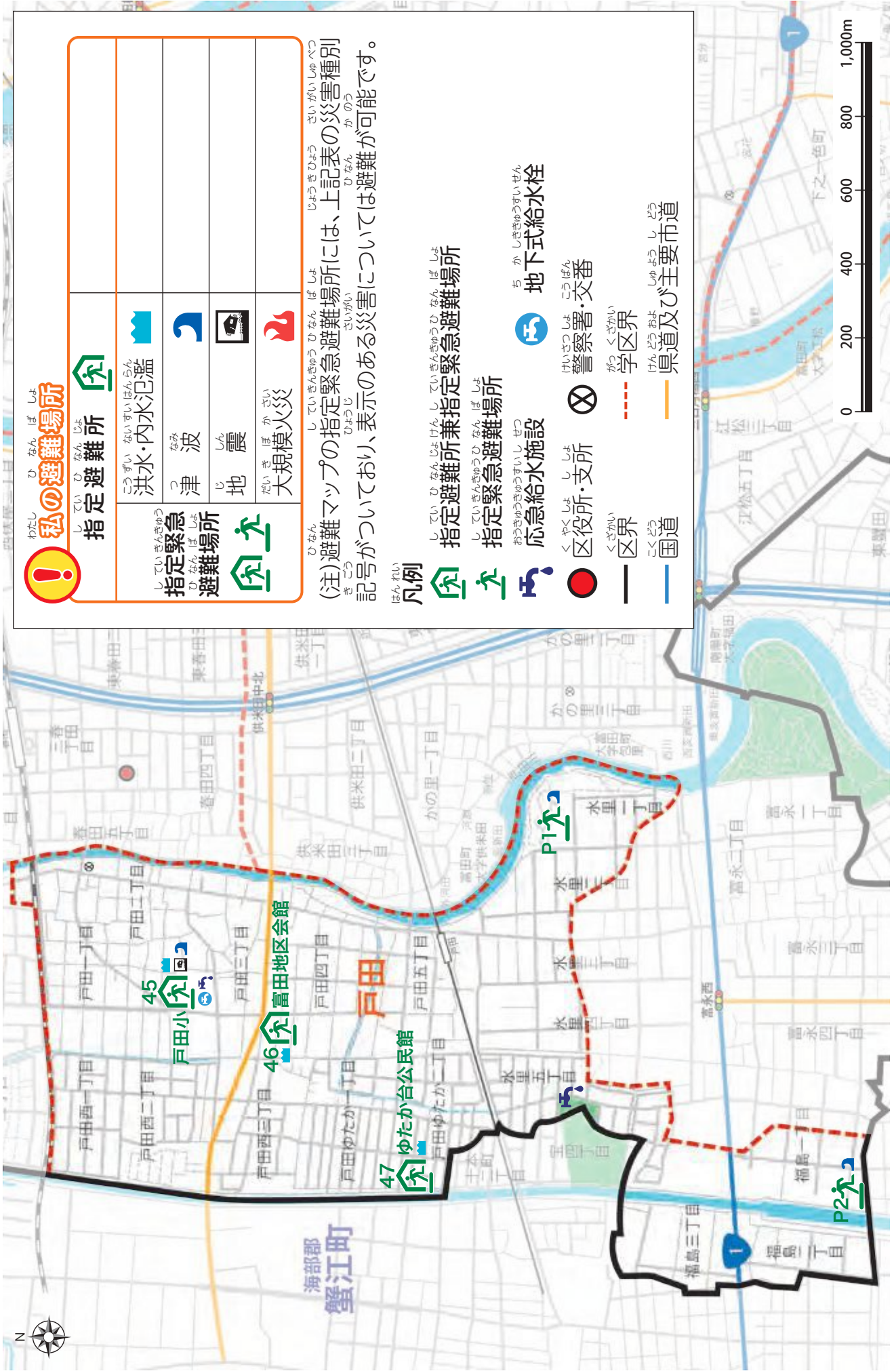


中川学校体育センター
入口スロープ



中川学校体育センター
車いす対応トイレ





私の避難場所

指定避難所 指定緊急避難場所	指定避難所 指定緊急避難場所
洪水・内水氾濫 津波 地震 大規模火災	指定緊急避難場所 指定緊急避難場所

(注) 避難マップの指定緊急避難場所には、上記表の災害種別記号がついており、表示のある災害については避難が可能です。

凡例

- 指定避難所兼指定緊急避難場所
- 指定緊急避難場所
- 応急給水施設
- 地下式給水栓
- 警察署・交番
- 学区界
- 学区界
- 県道及び主要市道
- 区役所・支所
- 警察署・交番
- 学区界
- 学区界
- 国道

P2

P1

① 指定避難所

施設名	所在地	設備情報						
		既設スロープ	簡易式スロープ	福祉避難スペース	車いす対応トイレ	洋式トイレ	エレベーター	発電機
45 戸田小学校	戸田二丁目2114	×	×	○	×	○	×	○
46 富田地区会館	戸田四丁目2502	○	×	○	○	○	×	×
47 ゆたか台公民館	戸田ゆたか二丁目2415	○	×	×	×	○	×	×

(注)45及び46の2階以上並びに47は洪水・内水氾濫の指定緊急避難場所、45の3階以上は津波の指定緊急避難場所、45のグラウンドは地震の指定緊急避難場所にもなります。

② 指定緊急避難場所(津波)

施設名	階数	所在地
P-1 医療法人 幸会 ろうじん ほけん しせつ 老人保健施設みず里	3階以上	水里一丁目23
P-2 医療法人 開生会 ろうじん ほけん しせつ 老人保健施設ラバンダー	3階以上	福島一丁目148

③ 指定避難所設備の様子

戸田小学校 福祉避難スペース (南校舎1階つくし2)

富田地区会館 福祉避難スペース (1階茶室)

ゆたか台公民館 入口スロープ

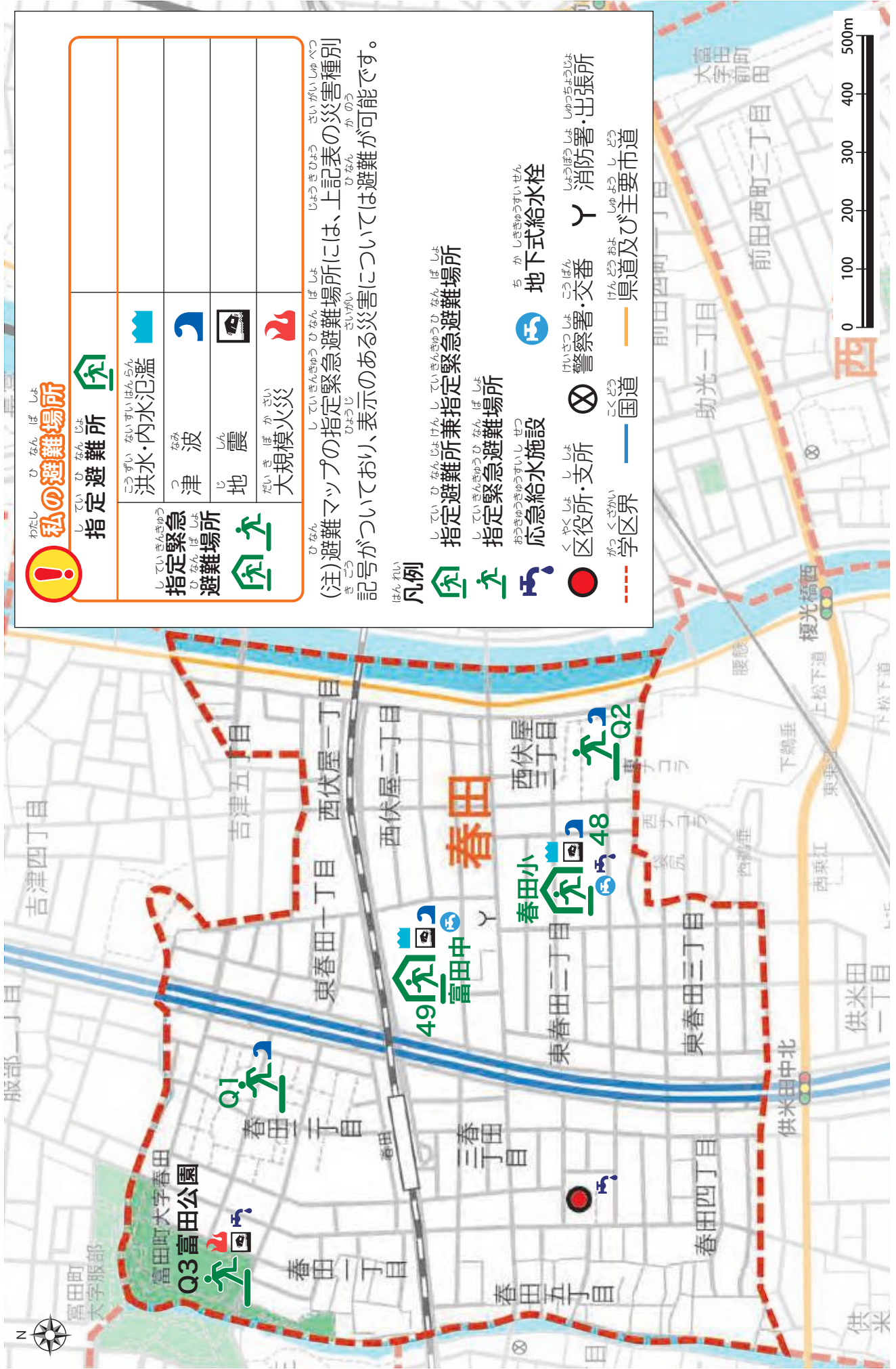
ゆたか台公民館 入口スロープ

富田地区会館 1階車いす対応トイレ







私の避難場所

指定避難所	
指定緊急避難場所	指定避難所
洪水・内水氾濫	津波
地震	大規模火災

(注)避難マップの指定緊急避難場所には、上記表の災害種別記号がついており、表示のある災害については避難が可能です。

凡例

- 指定緊急避難場所 (Green house icon)
- 指定避難所兼指定緊急避難場所 (Green house icon with blue circle)
- 指定緊急避難場所 (Green house icon with blue circle)
- 応急給水施設 (Blue house icon)
- 地下式給水栓 (Blue house icon with blue circle)
- 区役所・支所 (Red circle icon)
- 警察署・交番 (Blue circle icon)
- 消防署・出張所 (Blue circle icon with blue circle)
- 学区界 (Red dashed line)
- 国道 (Yellow line)
- 県道及び主要市道 (Orange line)

① 指定避難所

施設名	所在地	設備情報						
		既設スロープ	簡易式スロープ	福祉避難スペース	車いす対応トイレ	洋式トイレ	エレベーター	発電機
48 春田小学校	東春田二丁目243	○	○	○	○	○	×	○
49 富田中学校	東春田二丁目72	×	○	○	○	○	×	○

(注)48の2階以上及び49の3階以上は洪水・内水氾濫の指定緊急避難場所、48及び49の3階以上は津波の指定緊急避難場所、48及び49の3階以上は津波の指定緊急避難場所、48及び49の3階以上は津波の指定緊急避難場所、

48及び49のグラウンドは地震の指定緊急避難場所にもなります。

② 指定緊急避難場所(津波)

施設名	所在地
Q-1 春田荘1棟・2棟・3棟・4棟・7棟・8棟・A棟	春田二丁目32
Q-2 県営伏屋第一住宅2棟	西伏屋三丁目401

③ 指定緊急避難場所(地震・大規模火災)

施設名	所在地
Q-3 富田公園	富田町大字春田



④ 指定避難所設備の様子

春田小学校
中学校入口スロープ



春田小学校 福祉避難スペース
(北校舎1階プレイルーム)



春田小学校
北校舎1階車いす対応トイレ



富田中学校
福祉避難スペース(格技室)



富田中学校
北校舎1階車いす対応トイレ

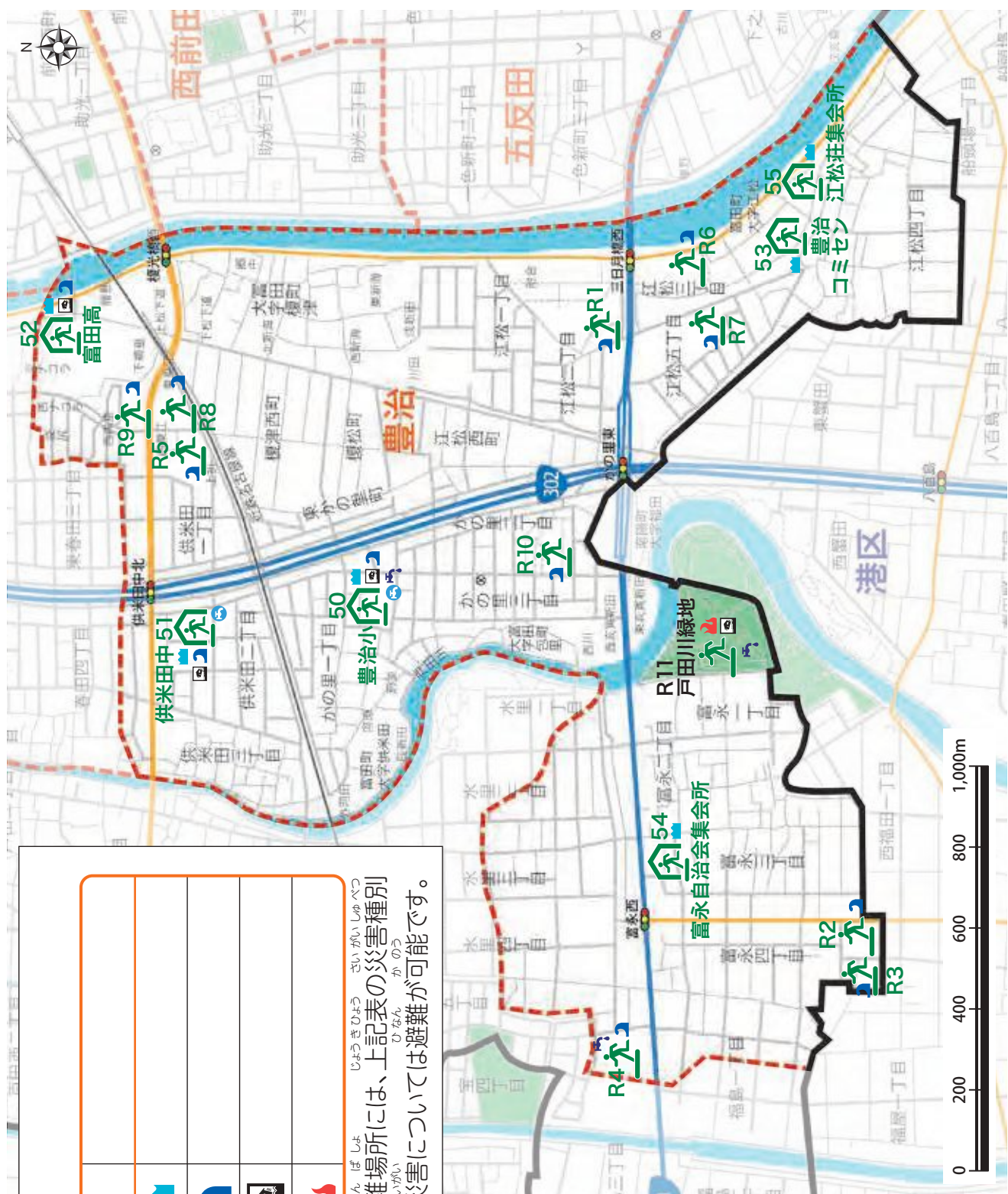


 私の避難場所 わたし ひなん ばしよ	
指定避難所 ししてい ひなん じよ	
指定緊急避難場所 ししてい きんきゆう ひなん ばしよ	洪水・内水氾濫 こうすい ないすい ほんらん
	津波 つなみ
	地震 じしん
指定緊急避難場所 ししてい きんきゆう ひなん ばしよ	大規模火災 だいきぼ かさい たいぎょう ぼうし

(注) 避難マップの指定緊急避難場所には、上記表の災害種別記号がついており、表示のある災害については避難が可能です。

凡例

-  指定避難所
-  兼指定緊急避難場所
-  指定緊急避難場所
-  応急給水施設
-  地下式給水栓
-  警察署・交番
-  消防署・出張所
- 区界
- 学区界
- 国道
- 県道及び主要市道





① 指定避難所

施設名	所在地	設備情報						
		既設スロープ	簡易式スロープ	福祉避難スペース	車いす対応トイレ	洋式トイレ	エレベーター	発電機
50 豊治小学校	かの里一丁目2501	○	○	○	×	○	×	○
51 供米田中学校	供米田二丁目802	×	○	○	○	○	○	○
52 市立富田高等学校	富田町大字榎津字上鶴垂111	○	×	○	×	○	×	×
53 豊治コミュニティセンター	江松三丁目447	○	×	×	○	△	×	×
54 富永自治会集会所	富永三丁目91	×	×	×	×	○	×	×
55 市営江松荘集会所	江松三丁目1101	—	×	×	○	○	×	×

(注)50、52及び54の2階以上並びに51、53及び55は洪水・内水氾濫の指定緊急避難場所、50～52の3階以上は津波の指定緊急避難場所、50～52のグラウンドは地震の指定緊急避難場所にもなります。53の洋式トイレは、女性用トイレの中にあります。51のエレベーターは荷物用で、施設職員などによる操作などが必要で。

③ 指定緊急避難場所(地震・大規模火災)

施設名	所在地
R-11 戸田川緑地	富永一丁目、富田町戸田

② 指定緊急避難場所(津波)

施設名	所在地
R-1 シティーフアミリー江松	江松二丁目233
R-2 オーネスト戸田川	富永四丁目266
R-3 オーネスト紫の郷	富永四丁目278
R-4 特別養護老人ホーム豊治共愛の里	水里五丁目757
R-5 カーマホームセンター中川富田店	富田町大字榎津字布部田462
R-6 中川コナワールド	江松三丁目110
R-7 マルハン中川店	江松五丁目816
R-8 ファービル 富田店	富田町大字榎津字東乗江600
R-9 スーパースポーツツェボ名古屋富田店	富田町大字榎津字西乗江525-2
R-10 県営包里住宅1棟・3棟	かの里二丁目701

④ 指定避難所設備の様子

市立富田高等学校
富永四丁目266

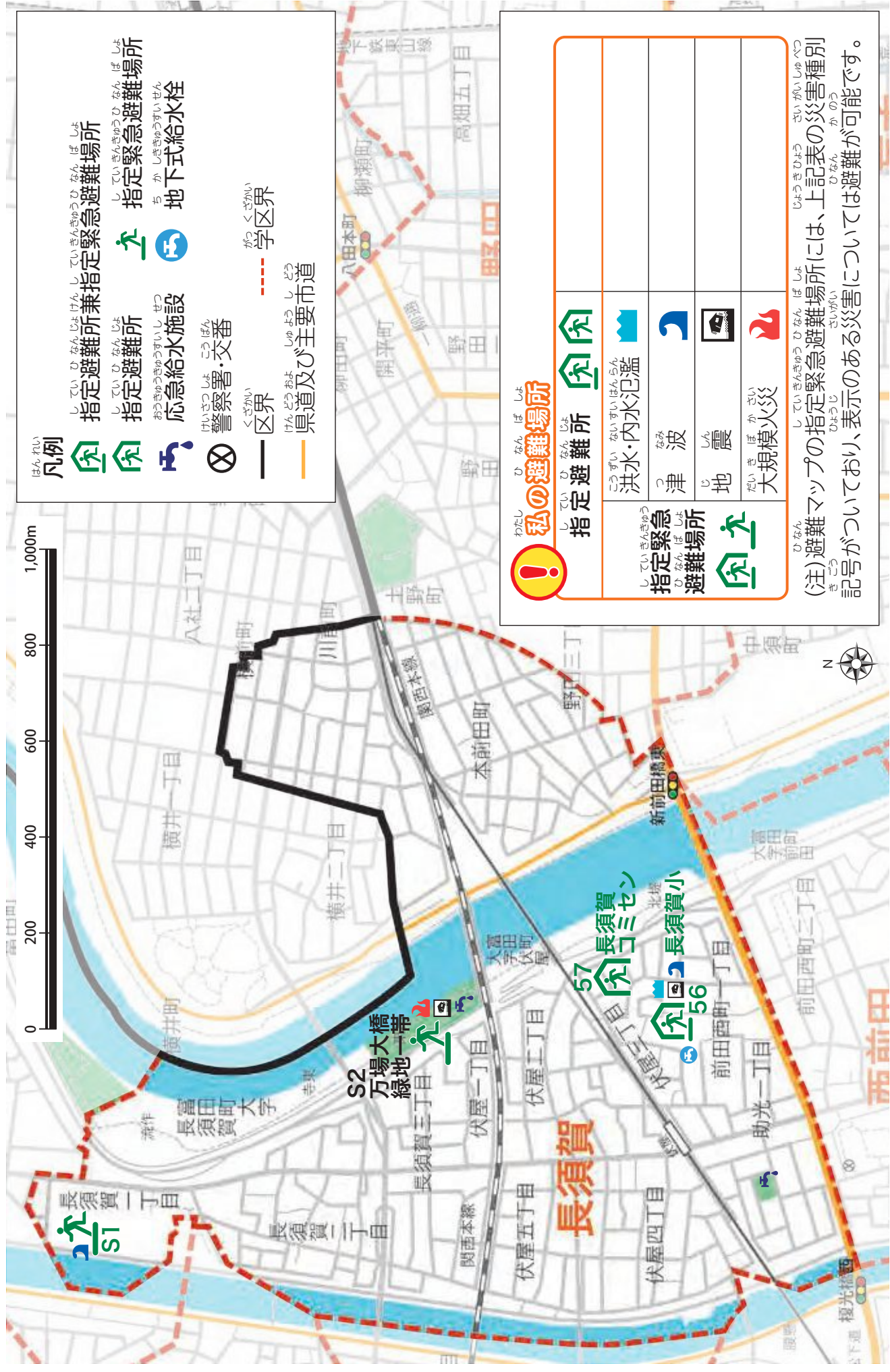
市立富田高等学校
富永四丁目266

市立富田高等学校
富永四丁目266

市立富田高等学校
富永四丁目266

市立富田高等学校
富永四丁目266

市立富田高等学校
富永四丁目266



凡例

指定避難所兼指定緊急避難場所
指定避難所
応急給水施設
警察署・交番
学区界
学区界
県道及び主要市道

指定緊急避難場所
指定避難場所
地下式給水栓

私の避難場所

指定緊急避難場所	指定避難所	指定避難場所
洪水・内水氾濫	津波	地震
大規模火災		

(注)避難マップの指定緊急避難場所には、上記表の災害種別記号がついており、表示のある災害については避難が可能です。

① 指定避難所 

施設名 しせつめい	所在地 しよざいち	設備情報 せつびじょうほう						
		既設 スロープ	簡易式 スロープ	福祉避難 スペース	車いす対応 トイレ	洋式トイレ	エレベーター	発電機
56 長須賀小学校 ながすかしょうがっこう	前田西町一丁目1001 まへだにしまちいちぢょうめ	○	○	○	○	○	×	○
57 長須賀コミュニティセンター ながすか	伏屋三丁目204 ふしやさんちやうめ	○	×	×	○	○	×	×

(注)56の3階以上は洪水・内水氾濫及び津波の指定緊急避難場所、56のグラウンドは地震の指定緊急避難場所にもなります。

② 指定緊急避難場所(津波) 

施設名 しせつめい	所在地 しよざいち
S-1 GOLD玉越中川店 たまこしなかがわてん	長須賀一丁目203 ながすかいちぢょうめ

③ 指定緊急避難場所(地震・大規模火災) 

施設名 しせつめい	所在地 しよざいち
S-2 万場大橋緑地一帯 まんばおおはしりくちいちたい	富田町大字長須賀、 おおたのまちおほあざながすか 大字伏屋 おほあざふしや

④ 指定避難所設備の様子
しよざいちひなんじよせつびじょうす

長須賀小学校
ながすかしょうがっこう
福祉避難スペース
長須賀小学校 福祉避難スペース
車いす対応トイレ
長須賀小学校 トワイライトルーム
トワイライトルーム入口スロープ (トワイライトルーム)



長須賀コミュニティセンター
ながすか
入口スロープ
いりぐち



長須賀コミュニティセンター
ながすか
1階車いす対応トイレ
かいくるま
ないおち



にし まえ だ がっ く
西前田学区



凡例

指定避難所兼指定緊急避難場所
指定緊急避難場所
指定避難所
応急給水施設
地下式給水栓

警察署・交番
学区界
県道及び主要市道

私の避難場所

指定緊急避難場所	指定避難所	指定避難場所
洪水・内水氾濫	津波	地震
大規模火災		

(注)避難マップの指定緊急避難場所には、上記表の災害種別記号がついており、表示のある災害については避難が可能です。

① 指定避難所

施設名	所在地	設備情報						
		既設スロープ	簡易式スロープ	福祉避難スペース	車いす対応トイレ	洋式トイレ	エレベーター	発電機
58 西前田小学校	前田西町三丁目1001	×	○	○	×	○	×	○
59 助光中学校	助光三丁目201	○	○	○	○	○	×	○
60 西前田コミュニティセンター	助光二丁目1403	○	×	×	○	△	×	×

(注)58及び59の3階以上は洪水・内水氾濫及び津波の指定緊急避難場所、58及び59のグラウンドは地震の指定緊急避難場所にもなります。

60の洋式トイレは、女性用トイレの中にあります。

② 指定緊急避難場所(津波)

施設名	階	所在地
T-1 助光荘1棟	3階以上	助光二丁目1401
T-2 助光荘2棟	3階以上	助光二丁目2501
T-3 昴アネックス	3階以上	助光二丁目203
T-4 昴スケミツ	3階以上	助光二丁目902
T-5 ニューコーポ伏屋	3階以上	前田西町二丁目1003
T-6 県営助光住宅1棟・2棟	3階以上	助光二丁目701
T-7 県営西前田住宅1棟・2棟	3階以上	前田西町二丁目201

③ 指定避難所設備の様子

西前田小学校 福祉避難スペース
南校舎1階プレイルーム



助光中学校 福祉避難スペース(格技場)



助光中学校 南校舎1階車いす対応トイレ



西前田コミュニティセンター 入口スロープ



西前田コミュニティセンター 1階車いす対応トイレ



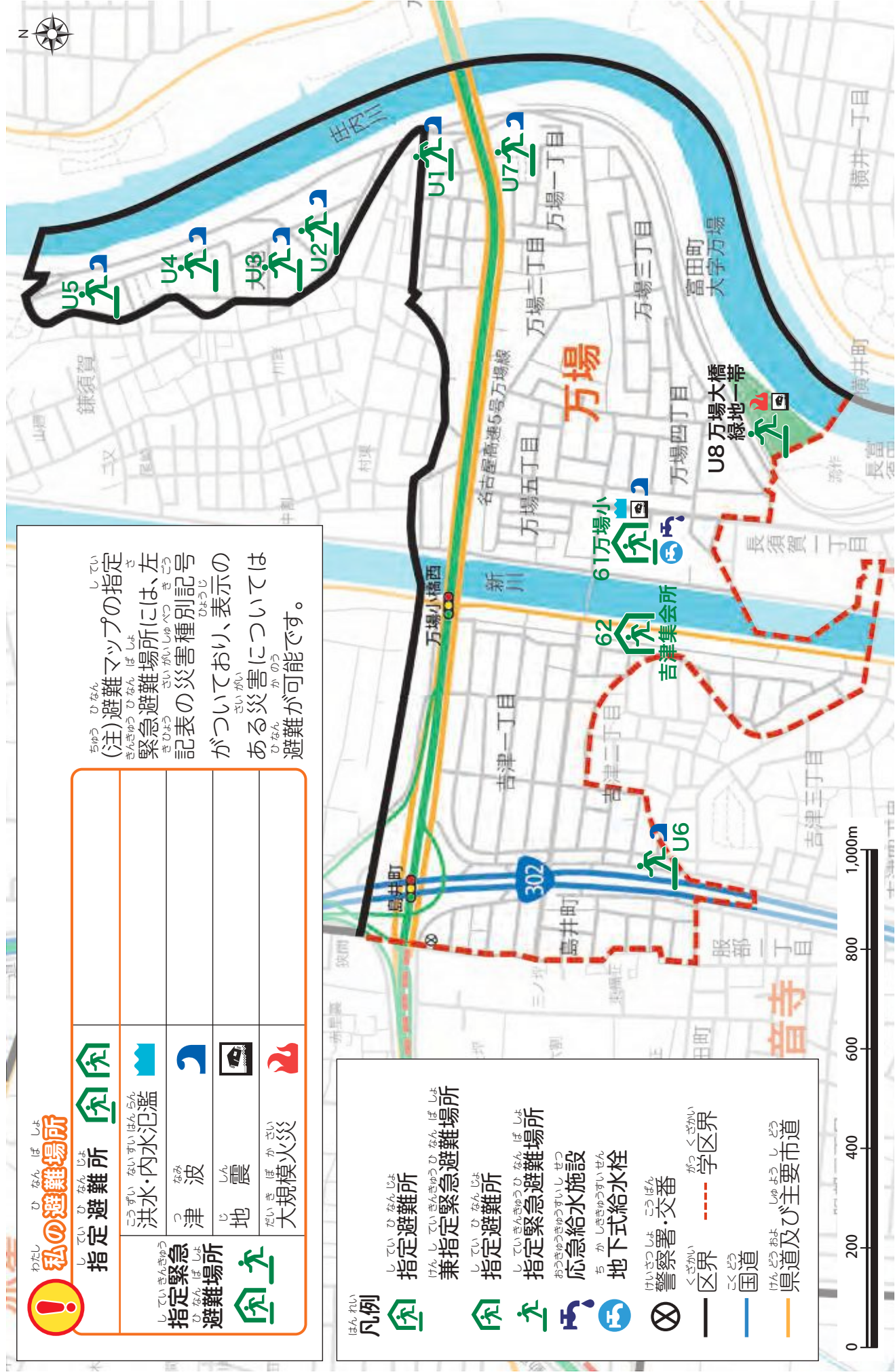


私の避難場所

指定避難所 指定緊急避難場所	指定避難所 指定緊急避難場所
洪水・内水氾濫	指定緊急避難場所
津波	指定緊急避難場所
地震	指定緊急避難場所
大規模火災	指定緊急避難場所

(注) 避難マップの指定緊急避難場所には、左記表の災害種別記号がついており、表示のある災害については避難が可能です。

凡例	指定避難所 兼指定緊急避難場所
指定避難所	指定避難所
指定緊急避難場所	指定緊急避難場所
応急給水施設	地下式給水栓
警察署・交番	学区界
区界	国道
県道及び主要市道	





① 指定避難所

施設名 しせつめい	所在地 しよざいち	設備情報 せつびじょうほう						
		既設スロープ きせつすろーぷ	簡易式スロープ かんいしきすろーぷ	福祉避難スペース ふくしひなんスペース	車いす対応トイレ くるまいすたいおうトイレ	洋式トイレ ようしきトイレ	エレベーター エレベーター	発電機 はつでんき
61 万場小学校 まんばしょうがっこう	万場四丁目1106 まんばよんちようめ	○	○	○	—	○	×	○
62 吉津集会所 よしづしゅうかいじよ	吉津二丁目127 よしづにちようめ	—	×	×	×	○	×	×

(注)61の3階以上は洪水・内水氾濫及び津波の指定緊急避難場所、61のグラウンドは地震の指定緊急避難場所にもなります。

61の車いす対応トイレは、立入禁止場所にあります。

② 指定緊急避難場所(津波)

施設名 しせつめい	所在地 しよざいち
U-1 万場南荘 まんばみなみそう	3階以上 まんばいつちようめ 大地1-7
U-2 万場荘1棟・2棟 まんばそうとう	3階以上 大地1-6
U-3 万場荘3棟・4棟 まんばそうとう	3階以上 大地1-2
U-4 万場北荘1棟・2棟・3棟 まんばきたそうとう	3階以上 大地1-1
U-5 万場北荘4棟 まんばきたそうとう	3階以上 吉津三丁目1906
U-6 山崎ビル やまざき	3階以上 万場一丁目1101
U-7 県宮万場東住宅東棟・南棟 けんみやまんのうけとうみんみどう	3階以上

③ 指定緊急避難場所(地震・大規模火災)

施設名 しせつめい	所在地 しよざいち
U-8 万場大橋緑地一帯 まんばおほしりよくちいづたい	富田町大字万場 とみだちようおほあきまんば

④ 指定避難所設備の様子

万場小学校
かんいしき
簡易式スロープ



万場小学校
ふくしひなん
福祉避難スペース(体育館)





私の避難場所

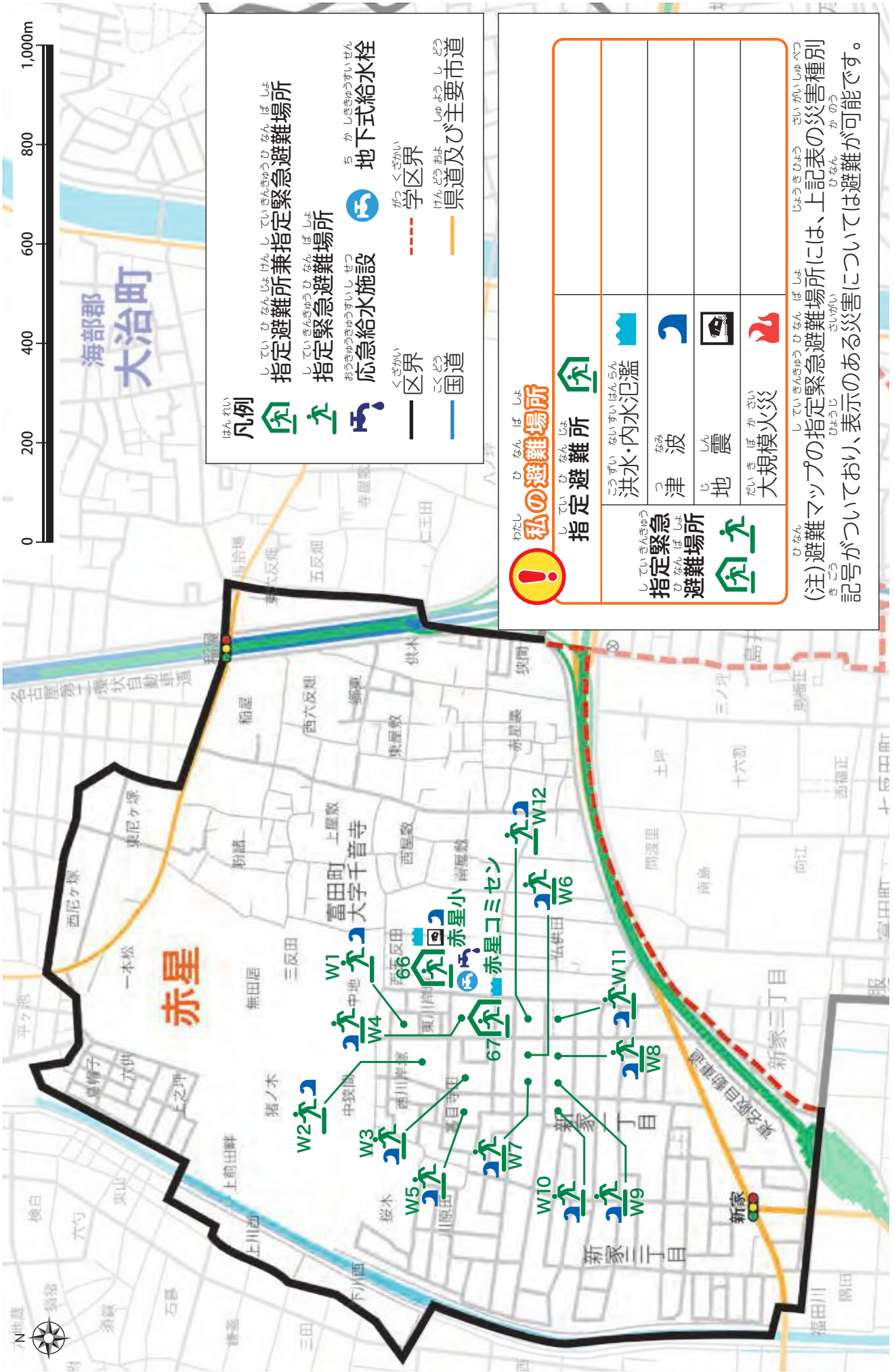
指定避難場所 指定緊急避難場所	指定避難場所 指定緊急避難場所
洪水・内水氾濫 津波 地震 大規模火災	指定緊急避難場所 指定緊急避難場所 指定緊急避難場所 指定緊急避難場所

(注) 避難マップの指定緊急避難場所には、左記の災害種別記号がついており、表示のある災害については避難が可能です。

凡例

- 指定避難所兼指定緊急避難場所
- 指定緊急避難場所
- 応急給水施設
- 警察署・交番
- 学区界
- 国道
- 学区界
- 県道及び主要市道
- 地下式給水栓





凡例

指定避難所兼指定緊急避難場所
 指定緊急避難場所
 応急給水施設
 地下式給水栓

学区界
 国道
 学区界
 県道及び主要市道

私の避難場所

指定避難所	
洪水・内水氾濫	
津波	
地震	
大規模火災	

指定緊急避難場所

(注) 避難マップの指定緊急避難場所には、上記表の災害種別記号がついており、表示のある災害については避難が可能です。

① 指定避難所

施設名	所在地	設備情報					
		既設スロープ	簡易式スロープ	福祉避難スペース	車いす対応トイレ	洋式トイレ	エレベーター
66 赤星小学校	富田大字千音寺西五反田1560	○	×	○	○	○	×
67 赤星コミュニティセンター	富田大字千音寺東川岸塚1483-1	○	×	×	○	○	×

(注)66及び67の2階以上は洪水・内水氾濫の指定緊急避難場所、66の3階以上は津波の指定緊急避難場所、66のグラウンドは地震の指定緊急避難場所にもなります。

② 指定緊急避難場所(津波)

施設名	階	所在地
W-1 宮田荘1棟・3棟	3階以上	富田大字千音寺東川岸塚1508-6
W-2 宮田荘2棟	3階以上	富田大字千音寺西川岸塚1282
W-3 宮田荘4棟・6棟・7棟・8棟	3階以上	富田大字千音寺甚目寺田1384
W-4 宮田荘5棟・16棟	3階以上	富田大字千音寺東川岸塚1483-1
W-5 宮田荘9棟	3階以上	富田大字千音寺甚目寺田1349
W-6 宮田荘10棟	3階以上	新家一丁目1101
W-7 宮田荘11棟	3階以上	新家一丁目1102
W-8 宮田荘12棟	3階以上	新家一丁目1202
W-9 宮田荘13棟	3階以上	新家一丁目1203
W-10 宮田荘14棟	3階以上	新家一丁目1301
W-11 宮田荘15棟	3階以上	新家一丁目703
W-12 シティファミリー宮田A棟	3階以上	新家一丁目704

④ 指定避難所設備の様子

赤星小学校 福祉避難スペース (東校舎2階プレイルーム)



赤星小学校 福祉避難スペース (東校舎1階車いす対応トイレ)



赤星コミュニティセンター 入口スロープ

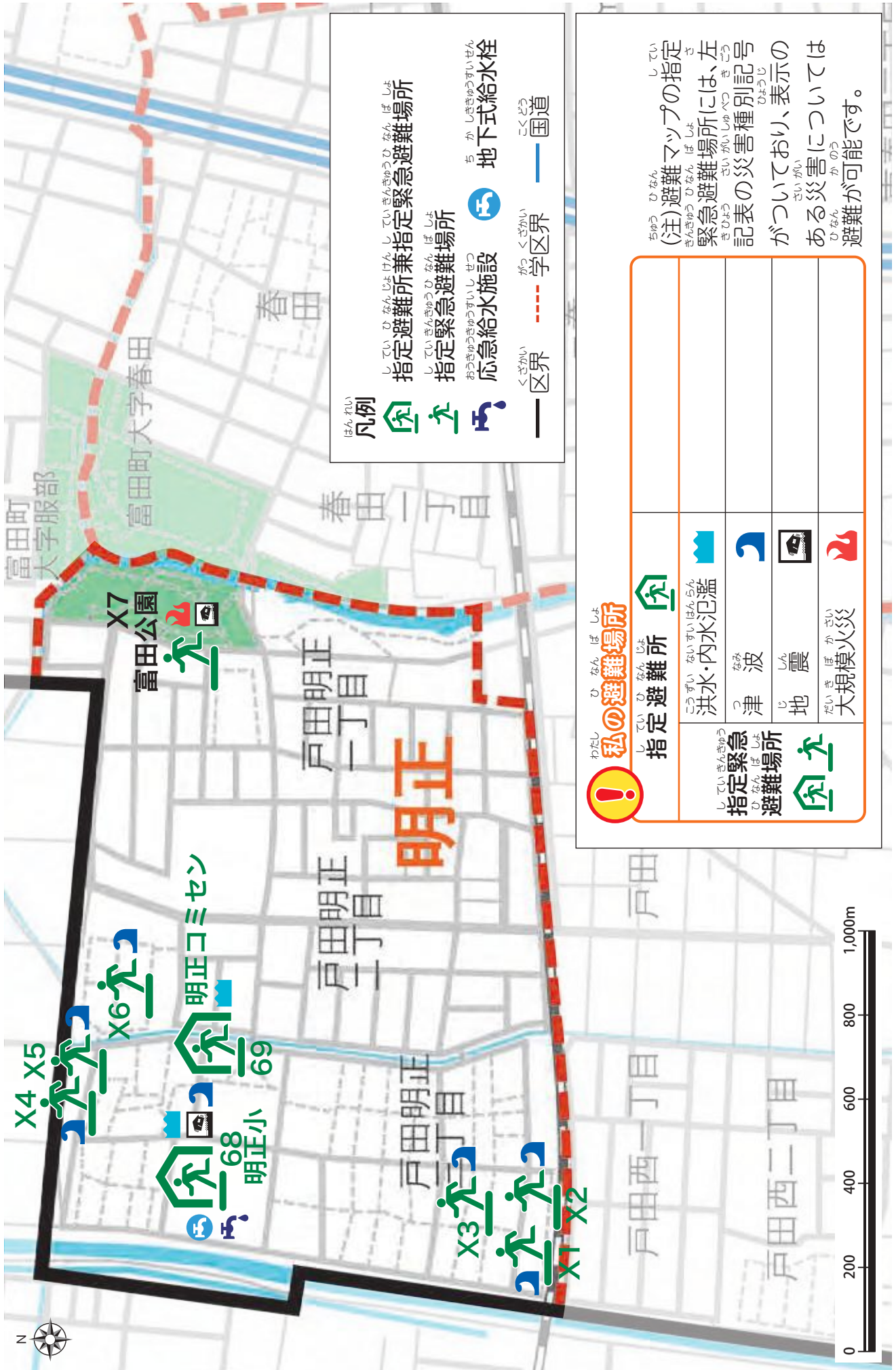


赤星コミュニティセンター 1階車いす対応トイレ



赤星コミュニティセンター 入口スロープ





凡例

指定避難所兼指定緊急避難場所
 指定緊急避難場所
 応急給水施設
 地下式給水栓
 学区界
 学区界
 国道

私の避難場所

指定緊急避難場所 	指定避難所 	
洪水・内水氾濫 	津波 	
地震 	地震 	
大規模火災 	大規模火災 	

(注) 避難マップの指定緊急避難場所には、左記の災害種別記号がついており、表示のある災害については避難が可能です。

① 指定避難所

施設名	所在地	設備情報						
		既設スロープ	簡易式スロープ	福祉避難スペース	車いす対応トイレ	洋式トイレ	エレベーター	発電機
68 明正小学校	戸田明正三丁目1001	○	○	○	×	○	×	○
69 明正コミュニティセンター	戸田明正三丁目301	○	×	×	○	○	×	×

(注)68及び69は洪水・内水氾濫の指定緊急避難場所、68の3階以上は津波の指定緊急避難場所、68のグラウンドは地震の指定緊急避難場所にもなります。

② 指定緊急避難場所(津波)

施設名	所在地
X-1 戸田荘西1棟	戸田明正三丁目605
X-2 戸田荘西2棟	戸田明正三丁目603
X-3 戸田荘西3棟・4棟	戸田明正三丁目702
X-4 アーバンホームⅡ	戸田明正三丁目104
X-5 アーバンホーム7	戸田明正三丁目101
X-6 県営戸北住宅1棟・2棟・3棟・4棟・5棟	戸田明正二丁目2901

④ 指定避難所設備の様子

明正小学校 西校舎入口スロープ



明正小学校 福祉避難スペース(西校舎1階プレイルーム)



③ 指定緊急避難場所(地震・大規模火災)

施設名	所在地
X-7 富田公園	戸田明正一丁目、 とみだちようおおあざとだ 富田町大字戸田

明正コミュニティセンター 入口スロープ



明正コミュニティセンター 1階車いす対応トイレ



中川区内の関係機関

機関名	電話番号	FAX番号
中川区役所区政部総務課(防災に関すること)	363-4309	362-6562
中川区役所保健福祉センター福祉部福祉課 (身体障害・知的障害に関すること)	363-4403	352-7824
中川区富田支所区民福祉課(身体障害・知的障害に関すること) (※支所管内にお住まいの方)	301-8378	301-8661
中川保健センター保健予防課(精神障害・難病に関すること)	363-4461	361-2175
中川保健センター分室(精神障害・難病等窓口) (※支所管内にお住まいの方)	301-8430	301-8661
中川区障害者基幹相談支援センター(障害をお持ちの方)	354-4521	354-2201

もしもの時の連絡方法

災害時には、以下の番号で伝言を残したり、再生することができます。

①伝言を残すとき

171 ▶ 1 ▶ (× × ×) × × - × × × ×
被災地の方の電話番号

②伝言を再生するとき

171 ▶ 2 ▶ (× × ×) × × - × × × ×
被災地の方の電話番号



災害用伝言サービス

災害時には、携帯電話を使って文字を残したり、確認することができます。
 使い方などのお問い合わせは、お使いの携帯電話各社まで。

発行年月

平成31年(2019年)3月

制作

中川区障害者自立支援連絡協議会

アドバイザー

認定NPO法人レスキューストックヤード 常務理事 浦野 愛

編集・発行

名古屋市中川区役所保健福祉センター福祉部福祉課

〒454-8501 名古屋市中川区高畑一丁目223番地

TEL : 052-363-4403 FAX : 052-352-7824

mail : a3634403@nakagawa.city.nagoya.lg.jp